



Amatlán de Cañas, Nay., 10 de Marzo del 2022

LIC. LEONARDO GARCIA GOMEZ
TESORERO MUNICIPAL DEL H. XLII AYUNTAMIENTO
DE AMATLÁN DE CAÑAS NAYARIT.



Presente

Quien Suscribe L. C. Edgar Manuel Salas García, Encargado del Instituto Municipal de Planeación de Amatlán de Cañas, remito información de **CUENTA PUBLICA** correspondiente al ejercicio de **2021**, contemplando los Estados Financieros Siguientes:

INFORMACION CONTABLE

1. Estado de Situación Financiera del 01 de Enero al 31 de Diciembre de 2021.
2. Estado de Actividades del 01 de Enero al 31 de Diciembre de 2021.
3. Estado de Variación de la hacienda Pública del 01 de Enero al 31 de Diciembre 2021.
4. Estado de Cambios de Situación Financiera del 01 de Enero al 31 de Diciembre 2021.
5. Estado de Flujo de Efectivo del 01 de Enero al 31 de diciembre 2021.
6. Estado Analítico del Activo del 01 de Enero al 31 de diciembre 2021.
7. Estado Analítico de la Deuda y Otros Pasivos.
 - I. Corto plazo, incluyendo por lo menos el importe, tasas, plazo, comisiones y cualquier otro costo relacionado. Adicionalmente, deberá incluir la tasa efectiva de las obligaciones a corto plazo a que hace referencia el artículo 26 fracción IV, de la ley de disciplina financiera de las entidades federativas y los municipios, calculada conforme a la metodología que para tal efecto emita la secretaria de hacienda y crédito público.
 - II. Largo plazo
 - III. Fuente de financiamiento
8. Informe de pasivos contingentes
9. Notas a los estados financieros
10. Conciliación presupuestal de egresos
11. Conciliación presupuestal de ingresos



DIRECCION
CALLE EMILIO CARRANZA S/N
COLONIA CENTRO
C.P. 63960
AMATLAN DE CAÑAS NAYARIT.

EMAIL
IMPLAN@AMATLAN.GOB.MX
TEL 324 247 0147



INFORMACION PRESUPUESTARIA

1. Estado Analítico de ingresos, del que se derivará la presentación en clasificación económica, por fuente de financiamiento y concepto, incluye los ingresos excedentes generados; de la siguiente manera:
 - Por rubro de ingresos
 - Por fuente de financiamiento
2. Estado analítico del ejercicio del presupuesto de egresos del que se derivaran las siguientes clasificaciones:
 - Clasificación por objeto del gasto (Capítulo y Concepto)
 - Clasificación Económica (Por tipo de Gasto)
 - Clasificación Administrativa
 - Clasificación Funcional (finalidad y Función)

El estado Analítico del Ejercicio del presupuesto de Egresos, deberá identificar los montos y adecuaciones presupuestales y subejercicios por ramo y/o programas.

3. Endeudamiento Neto, financiamiento menos amortización, del que se derivara la clasificación por su origen en interno y externo.
4. Intereses de la deuda
5. Un flujo de fondo, que resuma todas las operaciones y las incidencias de la postura fiscal.
6. En caso de aumento o creación de gasto al presupuesto de egresos, revelara la fuente de ingresos con lo que se haya pagado el nuevo gasto, distinguiendo el gasto etiquetado y no etiquetado.

PROGRAMATICA

- Gasto por categoría programática
- Programas y proyectos de inversión (avance de obra pública)
- Indicadores de resultados

IV) Informes de Estados Financieros para Consolidar

- a) Estado de Situación Financiera
- b) Estado de Actividades
- c) Estado de Variación en la Hacienda Publica
- d) Estado de Cambio en la Situación Financiera
- e) Estado de Flujo de Efectivo

V) Formatos de la Ley de Disciplina Financiera

1. Formato 1: Estado de Situación Financiera Detallada. – LDF.
2. Formato 2: Informe Analítico de la Deuda Pública y Otros pasivos. LDF.
3. Formato 3: Informe Analítico de Obligaciones Diferentes de Financiamiento. LDF
4. Formato 4: Balance Presupuestario.
5. Formato 5: Estado Analítico de Ingresos Detallado
6. Formato 6: Estado Analítico del Ejercicio del Presupuesto de Egresos Detallado.

LDF



- 6a) - Clasificación por Objeto del Gasto
- 6b) - Clasificación Administrativa
- 6c) - Clasificación Funcional
- 6d) - Clasificación de Servicios Personales por Categoría
- 7. Formato 8: Guía de cumplimiento de la Ley de Disciplina Financiera de las Entidades Federales y los Municipios.

ANEXOS

1. Relación de Bienes muebles que componen el patrimonio.
2. Relación de Bienes Inmuebles que componen el patrimonio.
3. Relación de Activos Intangibles que componen el patrimonio.
4. Relación de cuentas Bancarias Productivas Específicas, en las que se depositaron los Recursos Federales, por cualquier concepto.
5. Relación de Esquema Bursátil y de Cobertura Financiera.
6. Información adicional que dispongan otras leyes.
7. El avance del cumplimiento de los programas con base en los indicadores aprobados en el presupuesto de egresos correspondiente.

LEY DE FISCALIZACION Y RENDICION DE CUENTAS

- Información relativa al cumplimiento de los convenios en materia de deuda Estatal garantizada.

Sin más por tratar y cumpliendo con la norma, le envió un cordial saludo.

ATENTAMENTE


AMATLÁN DE CAÑAS
2021 NAYARIT 2024
IMPLAN INSTITUTO
MUNICIPAL DE PLANEACIÓN

Edgar M. Salas
L. C. EDGAR MANUEL SALAS GARCÍA


ENCARGADO DEL IMPLAN

AMATLAN DE CAÑAS, NAY.

CUENTA PÚBLICA 2021
 INSTITUTO MUNICIPAL DE PLANEACION DE AMATLÁN DE CAÑAS
 Estado de Situación Financiera
 Al 31 de Diciembre de 2021 y 2020
 (Pesos)

	2021	Año	2020	2021	Año	2020
ACTIVO						
Activo Circulante						
Efectivo y Equivalentes	37,202	0	43,713	0	22,487	30,796
Derechos a Recibir Efectivo o Equivalentes	0	0	0	0	0	0
Derechos a Recibir Bienes o Servicios	0	0	0	0	0	0
Inventarios	0	0	0	0	0	0
Atenciones	0	0	0	0	0	0
Estimación por Pérdida o Deterioro de Activos Circulantes	0	0	0	0	0	0
Otros Activos Circulantes	0	0	0	0	0	0
Total de Activos Circulantes	37,202		43,713		22,487	30,796
Activo No Circulante						
Inversiones Financieras a Largo Plazo	0	0	0	0	0	0
Derechos a Recibir Efectivo o Equivalentes a Largo Plazo	0	0	0	0	0	0
Bienes Inmuebles, Infraestructura y Construcciones en Proceso	56,821	0	47,622	0	0	0
Bienes Muebles	76,561	0	57,592	0	0	0
Activos Intangibles	0	0	0	0	0	0
Depreciación, Deterioro y Amortización Acumulada de Bienes	0	0	0	0	0	0
Activos Diligidos	0	0	0	0	0	0
Estimación por Pérdida o Deterioro de Activos no Circulantes	0	0	0	0	0	0
Otros Activos no Circulantes	0	0	0	0	0	0
Total de Activos No Circulantes	133,382		105,214		22,487	30,796
Total del Activo	170,584		148,927		148,927	148,927
PASIVO						
Pasivo Circulante						
Cuentas por Pagar a Corto Plazo	0	0	0	0	0	0
Documentos por Pagar a Corto Plazo	0	0	0	0	0	0
Pérdida a Corto Plazo de la Deuda Pública a Largo Plazo	0	0	0	0	0	0
Títulos y Valores a Corto Plazo	0	0	0	0	0	0
Pasivos Diferidos a Corto Plazo	0	0	0	0	0	0
Fondos y Bienes de Terceros en Garantía y/o Administración a Corto Plazo	0	0	0	0	0	0
Provisiones a Corto Plazo	0	0	0	0	0	0
Otros Pasivos a Corto Plazo	0	0	0	0	0	0
Total de Pasivos Circulantes	0		0		0	0
Pasivo No Circulante						
Cuentas por Pagar a Largo Plazo	0	0	0	0	0	0
Documentos por Pagar a Largo Plazo	0	0	0	0	0	0
Deuda Pública a Largo Plazo	0	0	0	0	0	0
Pasivos Diferidos a Largo Plazo	0	0	0	0	0	0
Fondos y Bienes de Terceros en Garantía y/o Administración a Largo Plazo	0	0	0	0	0	0
Provisiones a Largo Plazo	0	0	0	0	0	0
Total de Pasivos No Circulantes	0		0		0	0
Total del Pasivo	0		0		0	0
HACIENDA PÚBLICA PATRIMONIO						
Hacienda Pública/ Patrimonio Contribuido						
Aportaciones	0	0	0	0	0	0
Donaciones de Capital	0	0	0	0	0	0
Actualización de la Hacienda Pública / Patrimonio	0	0	0	0	0	0
Hacienda Pública/ Patrimonio Generado						
Resultados del Ejercicio (Ahorro / Desahorro)	148,007	148,007	148,007	148,132	148,007	148,132
Resultados de Ejercicios Anteriores	29,966	29,966	29,966	118,132	29,966	118,132
Revalúos	118,132	118,132	118,132	0	118,132	0
Reservas	0	0	0	0	0	0
Reclasificaciones de Resultados de Ejercicios Anteriores	0	0	0	0	0	0
Exceso o Insuficiencia en la Actualización de la Hacienda Pública/ Patrimonio	0		0		0	0
Resultado por Posición Monetaria	0	0	0	0	0	0
Resultado por Tenencia de Activos no Monetarios	0	0	0	0	0	0
Total Hacienda Pública/ Patrimonio	148,007		148,007		148,007	148,132
Total del Pasivo y Hacienda Pública / Patrimonio	170,584		148,927		148,927	148,927

Bajo protesta de decir verdad declaramos que los Estados Financieros y sus Notas son razonablemente correctos y responsabilidad del emisor



 M. C. ARCO VIRGINIA DOMÍNGUEZ RODRÍGUEZ
 DIRECTORA GENERAL


 L.C. EDGAR MANUEL SALAS GARCIA
 JEFE DE ADMINISTRACIÓN INTERNA

Cuenta Pública 2021
INSTITUTO MUNICIPAL DE PLANEACION DE AMATLAN DE CAÑAS
 Estado de Actividades
 Del 1 de Enero al 31 de Diciembre de 2021 y 2020
 (Pesos)

	2021	2020
INGRESOS Y OTROS BENEFICIOS		
Ingresos de la Gestión	3	3
Impuestos	0	0
Cuotas y Aportaciones de Seguridad Social	0	0
Contribuciones de Mejoras	0	0
Derechos	0	0
Productos	3	3
Aprovechamientos	0	0
Ingresos por Venta de Bienes y Prestación de Servicios	0	0
Participaciones, Aportaciones, Convenios, Incentivos Derivados de la Colaboración Fiscal, Fondos Distintos de Aportaciones, Transferencias, Asignaciones, Subsidios y Subvenciones, y Pensiones y Jubilaciones	1,528,218	1,426,139
Aportaciones, Transferencias, Asignaciones, Subsidios y Subvenciones, y Pensiones y Jubilaciones, Asignaciones, Convenios, Incentivos Derivados de la Colaboración Fiscal, Fondos Distintos de Aportaciones	0	0
Transferencias, Asignaciones, Subsidios y Subvenciones, y Pensiones y Jubilaciones	1,528,218	1,426,139
Otros Ingresos y Beneficios	0	0
Ingresos Financieros	0	0
Incremento por Variación de Inventarios	0	0
Disminución del Exceso de Estimaciones por Pérdida o Deterioro u Obsolescencia	0	0
Disminución del Exceso de Provisiones	0	0
Otros Ingresos y Beneficios Varios	0	0
Total de Ingresos y Otros Beneficios	1,528,221	1,426,142
GASTOS Y OTRAS PÉRDIDAS		
Gastos de Funcionamiento	1,493,255	1,303,009
Servicios Personales	1,415,052	1,276,125
Materiales y Suministros	27,883	15,466
Servicios Generales	50,310	11,418
Transferencias, Asignaciones, Subsidios y Otros Ayudas	5,000	5,000
Transferencias Internas y Asignaciones al Sector Público	0	0
Transferencias al Resto del Sector Público	0	0
Subsidios y Subvenciones	0	0
Ayudas Sociales	5,000	5,000
Pensiones y Jubilaciones	0	0
Transferencias a Fideicomisos, Mandatos y Contratos Análogos	0	0
Transferencias a la Seguridad Social	0	0
Donativos	0	0
Transferencias al Exterio:	0	0
Participaciones y Aportaciones	0	0
Participaciones	0	0
Aportaciones	0	0
Convenios	0	0
Intereses, Comisiones y Otros Gastos de la Deuda Pública	0	0
Intereses de la Deuda Pública	0	0
Comisiones de la Deuda Pública	0	0
Gastos de la Deuda Pública	0	0
Costo por Coberturas	0	0
Apoyos Financieros	0	0
Otros Gastos y Pérdidas Extraordinarias	0	0
Estimaciones, Depreciaciones, Deterioros, Obsolescencia y Amortizaciones	0	0
Provisiones	0	0
Disminución de Inventarios	0	0
Aumento por Insuficiencia de Estimaciones por Pérdida o Deterioro u Obsolescencia	0	0
Aumento por Insuficiencia de Provisiones	0	0
Otros Gastos	0	0
Inversión Pública	0	0
Inversión Pública no Capitalizable	0	0
Total de Gastos y Otras Pérdidas	1,498,255	1,308,009
Resultados del Ejercicio (Ahorro/Desahorro)	29,966	118,133

Bajo protesta de decir verdad declaramos que los Estados Financieros y sus Notas son razonablemente correctos y responsabilidad del emisor:


 M. C. ARQ. VIRGINIA DOMÍNGUEZ RODRIGUEZ
 DIRECTORA GENERAL


 L.C. EDGAR MANUEL SALAS GARCIA
 JEFE DE ADMINISTRACION INTERNA

Cuenta Pública 2021
INSTITUTO MUNICIPAL DE PLANEACION DE AMATLAN DE CAÑAS
 Estado de Variación en la Hacienda Pública
 Del 1 de Enero al 31 de Diciembre de 2021
 (pesos)

Concepto	Hacienda Pública Patrimonial Contribución	Hacienda Pública Patrimonial Generado de Ejercicios Anteriores	Hacienda Pública Patrimonial Generado de Ejercicios Anteriores	Hacienda Pública Patrimonial Actualización de la Hacienda Pública Patrimonial	TOTAL
HACIENDA PÚBLICA PATRIMONIO CONTRIBUIDO NETO DE 2020	0				0
Aportaciones	0				0
Donaciones de Capital	0				0
Actualización de la Hacienda Pública Patrimonial	0				0
HACIENDA PÚBLICA PATRIMONIO GENERADO NETO DE 2020	0	118,132			118,132
Resultados del Ejercicio (Ahorro/Desahorro)		118,132			118,132
Resultados de Ejercicios Anteriores	0				0
Revalúos	0				0
Reservas	0				0
Rectificaciones de Resultados de Ejercicios Anteriores	0				0
EXCESO O INSUFICIENCIA EN LA ACTUALIZACIÓN DE LA HACIENDA PÚBLICA PATRIMONIO NETO DE 2020					0
Resultado por Posición Monetaria					0
Resultado por Tenencia de Activos no Monetarios					0
HACIENDA PÚBLICA PATRIMONIO NETO FINAL DE 2020	0	118,132			118,132
CAMBIO EN LA HACIENDA PÚBLICA PATRIMONIO CONTRIBUIDO NETO DE 2021	0				0
Aportaciones	0				0
Donaciones de Capital	0				0
Actualización de la Hacienda Pública Patrimonial	0				0
VARIACIONES DE LA HACIENDA PÚBLICA PATRIMONIO GENERADO NETO DE 2021	118,132		-88,106		29,996
Resultados del Ejercicio (Ahorro/Desahorro)			29,996		29,996
Resultados de Ejercicios Anteriores	118,132		-118,132		0
Revalúos	0				0
Reservas	0				0
Rectificaciones de Resultados de Ejercicios Anteriores	0				0
CAMBIO EN EL EXCESO O INSUFICIENCIA EN LA ACTUALIZACIÓN DE LA HACIENDA PÚBLICA PATRIMONIO NETO DE 2021					0
Resultado por Posición Monetaria					0
Resultado por Tenencia de Activos no Monetarios					0
HACIENDA PÚBLICA PATRIMONIO NETO FINAL DE 2021	0	118,132	29,996		148,097

Bajo protesta de decir verdad declaro que los Estados Financieros y sus Notas son fehacientemente correctos y responsables del emisor

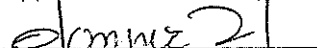
Edgar M. Salas
 M. C. ARCA VIRGINIA DOMINGUEZ RODRIGUEZ
 DIRECTORA GENERAL

Edgar M. Salas
 M. C. EDGAR MANUEL SALAS GARCIA
 JEFE DE ADMINISTRACION INTERINA

Cuenta Pública 2021
INSTITUTO MUNICIPAL DE PLANEACION DE AMATLAN DE CAÑAS
 Estado de Cambios en la Situación Financiera
 Del 1 de Enero al 31 de Diciembre de 2021
 (Pesos)

Categoría	01/01/21	31/12/21
ACTIVO	6,511	28,167
Activo Circulante	6,511	0
Efectivo y Equivalentes	6,511	0
Derechos a Recibir Efectivo o Equivalentes	0	0
Derechos a Recibir Bienes o Servicios	0	0
Inventarios	0	0
Almacenes	0	0
Estimación por Pérdida o Deterioro de Activos Circulantes	0	0
Otros Activos Circulantes	0	0
Activo No Circulante	0	28,167
Inversiones Financieras a Largo Plazo	0	0
Derechos a Recibir Efectivo o Equivalentes a Largo Plazo	0	0
Bienes Inmuebles, Infraestructura y Construcciones en Proceso	0	0
Bienes Muebles	0	9,199
Activos Intangibles	0	18,968
Depreciación, Deterioro y Amortización Acumulada de Bienes	0	0
Activos Diferidos	0	0
Estimación por Pérdida o Deterioro de Activos no Circulantes	0	0
Otros Activos no Circulantes	0	0
PASIVO	0	8,309
Pasivo Circulante	0	8,309
Cuentas por Pagar a Corto Plazo	0	8,309
Documentos por Pagar a Corto Plazo	0	0
Porción a Corto Plazo de la Deuda Pública a Largo Plazo	0	0
Títulos y Valores a Corto Plazo	0	0
Pasivos Diferidos a Corto Plazo	0	0
Fondos y Bienes de Terceros en Garantía y/o Administración a Corto Plazo	0	0
Provisiones a Corto Plazo	0	0
Otros Pasivos a Corto Plazo	0	0
Pasivo No Circulante	0	0
Cuentas por Pagar a Largo Plazo	0	0
Documentos por Pagar a Largo Plazo	0	0
Deuda Pública a Largo Plazo	0	0
Pasivos Diferidos a Largo Plazo	0	0
Fondos y Bienes de Terceros en Garantía y/o en Administración a Largo Plazo	0	0
Provisiones a Largo Plazo	0	0
HACIENDA PÚBLICA/ PATRIMONIO	118,132	88,166
Hacienda Pública/Patrimonio Contribuido	0	0
Aportaciones	0	0
Donaciones de Capital	0	0
Actualización de la Hacienda Pública / Patrimonio	0	0
Hacienda Pública/Patrimonio Generado	118,132	88,166
Resultados del Ejercicio (Ahorro / Desahorro)	0	88,166
Resultados de Ejercicios Anteriores	118,132	0
Revalúos	0	0
Reservas	0	0
Rectificaciones de Resultados de Ejercicios Anteriores	0	0
Exceso o Insuficiencia en la Actualización de la Hacienda Pública/Patrimonio	0	0
Resultado por Posición Monetaria	0	0
Resultado por Tenencia de Activos no Monetarios	0	0

Bajo protesta de decir verdad declaramos que los Estados Financieros y sus Notas son razonablemente correctos y responsabilidad del emisor


 M. C. AREC. VIRGINIA DOMINGUEZ RODRIGUEZ
 DIRECTORA GENERAL


 L.C. EDGAR MANUEL SALAS GARCIA
 JEFE DE ADMINISTRACION INTERNA

Cuenta Pública 2021
INSTITUTO MUNICIPAL DE PLANEACION DE AMATLAN DE CAÑAS
 Estado de Flujos de Efectivo
 Del 1 de Enero al 31 de Diciembre de 2021 y 2020
 (Pesos)

2021	2021	2020
Flujos de Efectivo de las Actividades de Operación		
Origen	1,528,221	1,426,142
Impuestos	0	0
Cuotas y Aportaciones de Seguridad Social	0	0
Contribuciones de mejoras	0	0
Derechos	0	0
Productos	3	3
Aprovechamientos	0	0
Ingresos por Venta de Bienes y Prestación de Servicios	0	0
Participaciones, Aportaciones, Convenios, Incentivos Derivadas de la Colaboración Fiscal y Fondos Distintos de Aportaciones	0	0
Transferencias, Asignaciones, Subsidios y Subvenciones, y Pensiones y Jubilaciones	1,528,218	1,426,139
Otros Orígenes de Operación	0	0
Aplicación	1,506,564	1,308,009
Servicios Personales	1,415,082	1,276,125
Materiales y Suministros	27,853	15,466
Servicios Generales	50,310	11,418
Transferencias Internas y Asignaciones al Sector Público	0	0
Transferencias al resto del Sector Público	0	0
Subsidios y Subvenciones	0	0
Ayudas Sociales	5,000	5,000
Pensiones y Jubilaciones	0	0
Transferencias a Fideicomisos, Mandatos y Contratos Análogos	0	0
Transferencias a la Seguridad Social	0	0
Donativos	0	0
Transferencias al Exterior	0	0
Participaciones	0	0
Aportaciones	0	0
Convenios	0	0
Otras Aplicaciones de Operación	8,309	0
Flujos Netos de Efectivo por Actividades de Operación	21,657	118,133
Flujos de Efectivo de las Actividades de Inversión		
Origen	0	0
Bienes Inmuebles, Infraestructura y Construcciones en Proceso	0	0
Bienes Muebles	0	0
Otros Orígenes de Inversión	0	0
Aplicación	28,167	105,214
Bienes Inmuebles, Infraestructura y Construcciones en Proceso	0	0
Bienes Muebles	9,199	47,622
Otras Aplicaciones de Inversión	18,968	57,592
Flujos Netos de Efectivo por Actividades de Inversión	-28,167	-105,214
Flujo de Efectivo de las Actividades de Financiamiento		
Origen	0	0
Endeudamiento Neto	0	0
Interno	0	0
Externo	0	0
Otros Orígenes de Financiamiento	0	0
Aplicación	0	0
Servicios de la Deuda	0	0
Interno	0	0
Externo	0	0
Otras Aplicaciones de Financiamiento	0	0
Flujos netos de Efectivo por Actividades de Financiamiento	0	0
Incremento/Diiminución Neto en el Efectivo y Equivalentes al Efectivo	-6,511	12,919
Efectivo y Equivalentes al Efectivo al Inicio del Ejercicio	43,713	0
Efectivo y Equivalentes al Efectivo al final del Ejercicio	37,202	12,919

Bajo protesta de decir verdad declaramos que los Estados Financieros y sus Notas son razonablemente correctos y responsabilidad del emisor



 M. C. ARC. VIRGINIA DOMÍNGUEZ RODRIGUEZ
 DIRECTORA GENERAL



 L.C. EDGAR MANUEL SALAS GARCÍA
 JEFE DE ADMINISTRACIÓN INTERNA

Cuenta Pública 2021
INSTITUTO MUNICIPAL DE PLANEACION DE AMATLAN DE CAÑAS
 Estado Analítico del Activo
 Del 1 de Enero al 31 de Diciembre de 2021
 (Pesos)

Concepto	Saldo Inicial 1	Cargos del Período 2	Abonos del Período 3	Saldo Final 4=(1+2-3)	Variación del Período (4-1)
ACTIVO					
Activo Circulante	43,713	3,073,474	3,079,984	37,202	-6,511
Efectivo y Equivalentes	43,713	1,545,253	1,551,763	37,202	-6,511
Derechos a Recibir Efectivo o Equivalentes	0	1,528,221	1,528,221	0	0
Derechos a Recibir Bienes o Servicios	0	0	0	0	0
Inventarios	0	0	0	0	0
Almacenes	0	0	0	0	0
Estimación por Pérdida o Deterioro de Activos Circulantes	0	0	0	0	0
Otros Activos Circulantes	0	0	0	0	0
Activo No Circulante	105,214	28,167	0	133,382	28,167
Inversiones Financieras a Largo Plazo	0	0	0	0	0
Derechos a Recibir Efectivo o Equivalentes a Largo Plazo	0	0	0	0	0
Bienes Inmuebles, Infraestructura y Construcciones en Proceso	0	0	0	0	0
Bienes Muebles	47,622	9,199	0	56,821	9,199
Activos Intangibles	57,592	18,968	0	76,561	18,968
Depreciación, Deterioro y Amortización Acumulada de Bienes	0	0	0	0	0
Activos Diferidos	0	0	0	0	0
Estimación por Pérdida o Deterioro de Activos no Circulantes	0	0	0	0	0
Otros Activos no Circulantes	0	0	0	0	0
TOTAL DEL ACTIVO	148,927	3,101,641	3,079,984	170,584	21,657

Bejo protesta de decir verdad declaramos que los Estados Financieros y sus Notas son razonablemente correctos y responsabilidad del emisor



 M. C. ARQ. VIRGINIA DOMÍNGUEZ RODRIGUEZ
 DIRECTORA GENERAL


 LQ. EDGAR MANUEL SALAS GARCIA
 JEFE DE ADMINISTRACION INTERNA

Cuenta Pública 2021
INSTITUTO MUNICIPAL DE PLANEACION DE AMATLAN DE CAÑAS
 Estado Analítico de la Deuda y Otros Pasivos
 Del 1 de Enero al 31 de Diciembre de 2021
 (Pesos)

Descripción de la Cuenta	Moneda de Contribución	Institución PAIF Aprobado	Saldo Inicial del Periodo	Saldo Final del Periodo
DEUDA PÚBLICA				
Deuda Interna				
Corto Plazo			0	0
Instituciones de Crédito	Peso	México	0	0
Títulos y Valores	Peso	México	0	0
Arrendamientos Financieros	Peso	México	0	0
Deuda Externa				
Organismos Financieros Internacionales	Peso	México	0	0
Deuda Bilateral	Peso	México	0	0
Títulos y Valores	Peso	México	0	0
Arrendamientos Financieros	Peso	México	0	0
Subtotal a Corto Plazo			0	0
Deuda Interna				
Largo Plazo			0	0
Instituciones de Crédito	Peso	México	0	0
Títulos y Valores	Peso	México	0	0
Arrendamientos Financieros	Peso	México	0	0
Deuda Externa				
Organismos Financieros Internacionales	Peso	México	0	0
Deuda Bilateral	Peso	México	0	0
Títulos y Valores	Peso	México	0	0
Arrendamientos Financieros			0	0
Subtotal a Largo Plazo			0	0
Otros Pasivos				
Subtotal			30,796	22,487
Total Deuda y Otros Pasivos			30,796	22,487

Bajo protesta de decir verdad declaramos que los Estados Financieros y sus Notas son razonablemente correctos y responsabilidad del emisor


VI. C. ARC. VIRGINIA DOMÍNGUEZ RODRÍGUEZ
 DIRECTORA GENERAL


L.C. EDGAR MANUEL SALAS GARCÍA
 JEFE DE ADMINISTRACION INTERNA

Cuenta Pública 2021
INSTITUTO MUNICIPAL DE PLANEACION DE AMATLAN DE CAÑAS
 Informe de Pasivos Contingentes
 Del 1 de Enero al 31 de Diciembre de 2021
 (Pesos)

"En cumplimiento a lo dispuesto en los artículos 46, fracción I, inciso d, y 52 de la Ley General de Contabilidad Gubernamental, y de conformidad con lo establecido en el capítulo VII, numeral III, inciso g) del Manual de Contabilidad Gubernamental emitido por el CONAC, el ente público informa lo siguiente:"

Cuenta	Concepto	Importe
	NO APLICA	
TOTAL		

Bajo protesta de decir verdad declaramos que los Estados Financieros y sus Notas son razonablemente correctos y responsabilidad del emisor


 M. C. ARQ. VIRGINIA DOMINGUEZ RODRIGUEZ
 DIRECTORA GENERAL


 L. C. EDGAR MANUEL SALAS GARCIA
 JEFE DE ADMINISTRACION INTERNA



NOTAS A LOS ESTADOS FINANCIEROS



NOTAS DE DESGLOSE



**NOTAS A LOS ESTADOS FINANCIEROS
DE DESGLOSE
INSTITUTO MUNICIPAL DE PLANEACION DE AMATLÁN DE CAÑAS, NAYARIT**

AL 31 DE DICIEMBRE DE 2021

a) NOTAS DE DESGLOSE

I) NOTAS AL ESTADO DE SITUACIÓN FINANCIERA

Activo

• **Efectivo y Equivalentes**

A continuación, se relacionan las cuentas que integran el rubro de efectivo y equivalentes:

Concepto	2021	2022
BANCOS/TESORERÍA	\$ 43,712.88	\$ 37,202.31
Suma	\$ 43,712.88	\$ 37,202.31

Bancos/Tesorería

Representa el monto de efectivo disponible propiedad del IMPLAN, en instituciones bancarias, su importe se integra por:

Banco	Importe
BANCOS BBVA	\$ 37,202.31
Suma	\$ 37,202.31

• **Derechos a recibir Efectivo y Equivalentes y Bienes o Servicios a Recibir**

Concepto	2021	2020
CUENTAS POR COBRAR A CORTO PLAZO	\$ -	\$ -
DEUDORES DIVERSOS POR COBRAR A CORTO PLAZO	\$ -	\$ -
INGRESOS POR RECUPERAR A CORTO PLAZO	\$ -	\$ -
Suma	\$ -	\$ -



- Bienes Muebles, Inmuebles e Intangibles

Bienes Inmuebles, Infraestructura y Construcción en proceso

Se integra de la siguiente manera:

Concepto	2021
TERRENOS	\$ -
INFRAESTRUCTURA	\$ -
CONSTRUCCIONES EN PROCESO EN BIENES DE DOMINIO PÚBLICO	\$ -
CONSTRUCCIONES EN PROCESO EN BIENES PROPIOS	\$ -
Suma	\$ -

Bienes Muebles, Intangibles y Depreciaciones

Se integra de la siguiente manera:

Concepto	2021	2020
MOBILIARIO Y EQUIPO DE ADMINISTRACIÓN	\$ 9,199.01	\$ 47,621.92
MOBILIARIO Y EQUIPO EDUCACIONAL Y RECREATIVO	\$ 0.00	\$ 0.00
VEHÍCULOS Y EQUIPO DE TRANSPORTE	\$ 0.00	\$ 0.00
MAQUINARIA, OTROS EQUIPOS Y HERRAMIENTAS	\$ 0.00	\$ 0.00
Subtotal BIENES MUEBLES	\$ 9,199.01	\$ 47,621.92
SOFTWARE	\$ 12,600.00	\$ 57,592.40
LICENCIAS	\$ 6,368.40	\$ 0.00
Subtotal ACTIVOS INTANGIBLES	\$ 18,968.40	\$ 47,621.92
DEPRECIACIÓN ACUMULADA DE BIENES MUEBLES	-\$ 0.00	-\$ 0.00
Subtotal DEPRECIACIÓN, DETERIORO Y AMORTIZACIÓN ACUMULADA DE BIENES	-\$ 0.00	-\$ 0.00
Suma	\$ 28,167.41	\$ 105,214.32

Pasivo

Este género se compone de dos grupos, el Pasivo Circulante y el Pasivo No Circulante, en éstos inciden pasivos derivados de operaciones por servicios personales, cuentas por pagar por operaciones presupuestarias devengadas y contabilizadas al 31 de diciembre del ejercicio 2021; pasivos por obligaciones laborales, a continuación, se presenta la integración del pasivo:

Concepto	2021	2020
PASIVO CIRCULANTE	\$ 22,486.74	\$ 30,795.60
PASIVO NO CIRCULANTE	\$ -	\$ -
Suma de Pasivo	\$ 22,486.74	\$ 30,795.60



- **Pasivo Circulante**

Destacan entre las principales partidas del Pasivo Circulante las siguientes:

Concepto	Importe
SERVICIOS PERSONALES POR PAGAR A CORTO PLAZO	\$ 0.00
PROVEEDORES POR PAGAR A CORTO PLAZO	\$ 0.00
CONTRATISTAS POR OBRAS PÚBLICAS POR PAGAR A CORTO PLAZO	\$ 0.00
RETENCIONES Y CONTRIBUCIONES POR PAGAR A CORTO PLAZO	\$ 22,486.74
OTRAS CUENTAS POR PAGAR A CORTO PLAZO	\$ 0.00
OTROS DOCUMENTOS POR PAGAR A CORTO PLAZO	\$ 0.00
TÍTULOS Y VALORES DE LA DEUDA PÚBLICA INTERNA A CORTO PLAZO	\$ 0.00
FONDOS EN ADMINISTRACIÓN A CORTO PLAZO	\$ 0.00
PROVISIÓN PARA DEMANDAS Y JUICIOS A CORTO PLAZO	\$ 0.00
Suma PASIVO CIRCULANTE	\$ 22,486.74

Retenciones por Pagar a Corto Plazo

El importe de esta cuenta está constituido por: Retenciones de ISR por Sueldos y Salarios y Honorarios, mismas que se enteran en el mes de enero de 2022.

Proveedores por Pagar a Corto Plazo

No se cuenta con proveedores por pagar a corto plazo.

Títulos y Valores de la Deuda Pública Interna a Corto Plazo

No se cuenta con deuda pública durante el ejercicio fiscal 2021.

II) NOTAS AL ESTADO DE ACTIVIDADES

Ingresos de Gestión

Concepto	Importe
PRODUCTOS	\$ 2.84
SUBSIDIO MUNICIPAL	\$ 1,528,217.97
Suma	\$ 1,528,220.81



Gastos y Otras Pérdidas

10000	SERVICIOS PERSONALES	\$ 1,415,081.74
11000	REMUNERACIONES AL PERSONAL DE CARACTER PERMANENTE	\$ 858,644.53
13000	REMUNERACIONES ADICIONALES Y ESPECIALES	\$ 546,437.21
17000	PAGO DE ESTIMULOS A SERVIDORES PUBLICOS	\$ 10,000.00
20000	MATERIALES Y SUMINISTROS	\$ 27,863.45
21000	MATERIALES DE ADMINISTRACION, EMISION DE DOCUMENTOS Y ARTICULOS OFICIALES	\$ 16,564.99
24000	MATERIALES Y ARTICULOS DE CONSTRUCCION Y DE REPARACION	\$ 1,821.00
29000	HERRAMIENTAS, REFACCIONES Y ACCESORIOS MENORES	\$ 9,477.46
30000	SERVICIOS GENERALES	\$ 50,309.92
31000	SERVICIOS BASICOS	\$ 2,610.00
33000	SERVICIOS PROFESIONALES, CIENTIFICOS, TECNICOS Y OTROS SERVICIOS	\$ 23,572.00
34000	SERVICIOS FINANCIEROS, BANCARIOS Y COMERCIALES	\$ 6,002.88
35000	SERVICIOS DE INSTALACION, REPARACION, MANTENIMIENTO Y CONSERVACION	\$ 9,998.99
37000	SERVICIOS DE TRASLADO Y VIATICOS	\$ 7,731.65
39000	OTROS SERVICIOS GENERALES	\$ 394.40
40000	TRANSFERENCIAS, ASIGNACIONES, SUBSIDIOS Y OTRAS AYUDAS	\$ 5,000.00
44000	AYUDAS SOCIALES	\$ 5,000.00
50000	BIENES MUEBLES, INMUEBLES E INTANGIBLES	\$ 28,167.41
51000	MOBILIARIO Y EQUIPO DE ADMINISTRACION	\$ 9,199.01
59000	ACTIVOS INTANGIBLES	\$ 18,968.40
	Total	\$ 1,526,422.52

III) NOTAS AL ESTADO DE VARIACIÓN EN LA HACIENDA PÚBLICA

En el periodo que se informa no hubo modificaciones al Patrimonio Contribuido.

A continuación, se presentan las variaciones al patrimonio generado del ejercicio 2021:

Concepto	Hacienda Pública/Patrimonio Generado de Ejercicios Anteriores	Hacienda Pública/Patrimonio Generado del Ejercicio	Total
Resultados del Ejercicio (Ahorro/Desahorro)		118,132.00	118,132.00
Resultados de Ejercicios Anteriores	118,138.00	- 88,166.00	29,966.00
PATRIMONIO GENERADO NETO DE 2021	118,138.00	29,966.00	



Se relacionan las cifras que integran el patrimonio de ejercicios anteriores:

Concepto	Importe
RESULTADO DEL EJERCICIO 2020	118,132.00
Suma RESULTADOS DE EJERCICIOS ANTERIORES	118,132.00
DEPRECIACIONES EJERCICIO 2020	- 0.00
Suma RECTIFICACIONES DE RESULTADOS DE EJERCICIOS ANTERIORES	- 0.00
Variación RESULTADOS DE EJERCICIOS ANTERIORES	118,132.00
Total HACIENDA PÚBLICA / PATRIMONIO NETO FINAL DE 2020	118,132.00

IV) NOTAS AL ESTADO DE FLUJOS DE EFECTIVO

Efectivo y equivalentes

El análisis de los saldos inicial y final que figuran en la última parte del Estado de Flujo de Efectivo en la cuenta de efectivo y equivalentes es como sigue:

Concepto	2021	2020
EFFECTIVO	\$ 0.00	\$ -
BANCOS/TESORERÍA	\$ 37,202.31	\$ 43,712.88
OTROS EFECTIVOS Y EQUIVALENTES	\$ 0.00	\$ 0.00
Total de EFECTIVO Y EQUIVALENTES	\$ 37,202.31	\$ 43,712.88

Se detallan las adquisiciones de bienes muebles realizadas:

Concepto	Importe
MOBILIARIO Y EQUIPO DE ADMINISTRACIÓN	\$ 9,199.01
EQUIPO E INSTRUMENTAL MÉDICO Y DE LABORATORIO	\$ 0.00
ACTIVOS INTANGIBLES	\$ 18,968.40
Suma	\$ 28,167.41

V) CONCILIACIÓN ENTRE LOS INGRESOS PRESUPUESTARIOS Y CONTABLES, ASÍ COMO ENTRE LOS EGRESOS PRESUPUESTARIOS Y LOS GASTOS CONTABLES

Conciliación entre los Ingresos Presupuestarios y Contables

1. Ingresos Presupuestarios		1,528,221
2. Más ingresos contables no presupuestarios		224,124
2.1 Ingresos Financieros	0	
2.2 Incremento por Variación de Inventarios		
2.3 Disminución del exceso de estimaciones por pérdida o deterioro u obsolescencia	0	
2.4 Disminución del exceso de provisiones	0	
2.5 Otros ingresos y beneficios varios	0	
2.6 Otros ingresos contables no presupuestarios	0	
		0

3. Menos ingresos presupuestarios no contables	
3.1 Aprovechamientos Patrimoniales	0
3.2 Ingresos derivados de financiamientos	0
3.3 Otros Ingresos presupuestarios no contables	0

4. Ingresos Contables (4 = 1 + 2 - 3)

1,528,221

Conciliación entre los Egresos Presupuestarios y los Gastos Contables

1. Total de egresos presupuestarios

1,526,423

2. Menos egresos presupuestarios no contables		28,167
2.1 Materias Primas y Materiales de Producción y Comercialización	0	
2.2 Materiales y Suministros	0	
2.3 Mobiliario y Equipo de Administración	9199	
2.4 Mobiliario y Equipo Educativo y Recreativo	0	
2.5 Equipo e Instrumental Médico y de Laboratorio	0	
2.6 Vehículos y Equipo de Transporte	0	
2.7 Equipo de Defensa y Seguridad	0	
2.8 Maquinaria, Otros Equipos y Herramientas	0	
2.9 Activos Biológicos	0	
2.10 Bienes Inmuebles	0	
2.11 Activos Intangibles	18968	
2.12 Obra Pública en Bienes de Dominio Público	0	
2.13 Obra Pública en Bienes Propios	126,788	
2.14 Acciones y Participaciones de Capital	0	
2.15 Compra de Títulos y Valores	0	
2.16 Concesión de Préstamos	0	
2.17 Inversiones en Fideicomisos, Mandatos y Otros Análogos		
2.18 Provisiones para Contingencias y Otras Erogaciones Especiales		
2.19 Amortización de la Deuda Pública		
2.20 Adeudos de Ejercicios Fiscales Anteriores (ADEFAS)		
2.21 Otros Egresos Presupuestales No Contables	0	

3. Más Gastos Contables No Presupuestarios		0
3.1 Estimaciones, Depreciaciones, Deterioros, Obsolescencia y Amortizaciones	0	
3.2 Provisiones	0	
3.3 Disminución de inventarios	0	
3.4 Aumento por insuficiencia de estimaciones por pérdida o deterioro u obsolescencia	0	
3.5 Aumento por insuficiencia de provisiones	0	
3.6 Otros Gastos	0	
3.7 Otros Gastos Contables No Presupuestales	0	

4. Total de Gasto Contable

1,498,255

NOTAS DE MEMORIA (CUENTAS DE ORDEN)



**NOTAS A LOS ESTADOS FINANCIEROS
DE MEMORIA (CUENTAS DE ORDEN)
INSTITUTO MUNICIPAL DE PLANEACION DE AMATLÁN DE CAÑAS**

AL 31 DE DICIEMBRE DE 2021

b) NOTAS DE MEMORIA (CUENTAS DE ORDEN)

Las cuentas de orden se utilizan para registrar movimientos de valores que no afecten o modifiquen el balance del ente contable, sin embargo, su incorporación en libros es necesaria con fines de recordatorio contable, de control y en general sobre los aspectos administrativos, o bien, para consignar sus derechos o responsabilidades contingentes que puedan, o no, presentarse en el futuro.

Las cuentas que se manejan para efectos de estas Notas son las siguientes:

Cuentas de Orden Contables y Presupuestarias:

Contables:

En el período que se informa el IMPLAN no realizó operaciones financieras que impliquen el registro de cuentas de orden contables.

Presupuestarias:

Se presenta el avance que se registra en las cuentas de orden presupuestarias, las cuales se enlistan a continuación:

CONCEPTO	2021	2020
CUENTAS DE ORDEN PRESUPUESTARIAS		
LEY DE INGRESOS		
LEY DE INGRESOS ESTIMADA	\$1,861,500.00	\$ 1,800,000.00
LEY DE INGRESOS POR EJECUTAR	\$338,598.03	\$ 373,858.67
MODIFICACIONES A LA LEY DE INGRESOS ESTIMADA	\$5,318.84	\$ 2.50
LEY DE INGRESOS DEVENGADA	\$1,528,220.81	\$ 1,426,141.33
LEY DE INGRESOS RECAUDADA	\$1,528,220.81	\$ 1,426,141.33
PRESUPUESTO DE EGRESOS		
PRESUPUESTO DE EGRESOS APROBADO	\$1,861,500.00	\$ 1,800,000.00
PRESUPUESTO DE EGRESOS POR EJERCER	\$340,393.48	\$ 386,778.45
MODIFICACIONES AL PRESUPUESTO DE EGRESOS APROBADO	\$5,316.00	\$ 2.50
PRESUPUESTO DE EGRESOS COMPROMETIDO	\$1,526,422.52	\$ 1,413,224.05
PRESUPUESTO DE EGRESOS DEVENGADO	\$1,526,422.52	\$ 1,413,224.05
PRESUPUESTO DE EGRESOS EJERCIDO	\$1,526,422.52	\$ 1,413,224.05
PRESUPUESTO DE EGRESOS PAGADO	\$1,526,422.52	\$ 1,413,224.05

NOTAS DE GESTIÓN ADMINISTRATIVA



**NOTAS A LOS ESTADOS FINANCIEROS
DE GESTIÓN ADMINISTRATIVA
INSTITUTO MUNICIPAL DE PLANEACION DE AMATLÁN DE CAÑAS**

AL 31 DE DICIEMBRE DE 2021

c) NOTAS DE GESTIÓN ADMINISTRATIVA

1. Introducción

Los Estados Financieros de los entes públicos, proveen de información financiera a los principales usuarios de la misma, al Congreso y a los ciudadanos.

El objetivo del presente documento es la revelación del contexto y de los aspectos económicos-financieros más relevantes que influyeron en las decisiones del período, y que deberán ser considerados en la elaboración de los estados financieros para la mayor comprensión de los mismos y sus particularidades.

De esta manera, se informa y explica la respuesta del gobierno a las condiciones relacionadas con la información financiera de cada período de gestión; además, de exponer aquellas políticas que podrían afectar la toma de decisiones en períodos posteriores.

2. Panorama Económico y Financiero

De conformidad a los Criterios Generales de Política Económica, para 2021 se estimó un rango de crecimiento real entre 1.5 y 2.5% (2.0% para efectos de estimación de finanzas públicas); las proyecciones se realizaron considerando una inflación anual de 3.0%.

Las estimaciones de finanzas públicas para el ejercicio fiscal 2021 se realizaron con base en un marco macroeconómico prudente, el cual toma en cuenta la evolución de las principales variables económicas, así como la incertidumbre que prevalece tras el impacto de la pandemia del COVID-19.

3. Autorización e Historia

AUTORIZACION E HISTORIA

➤ Fecha de creación del ente:

Se publica en El periódico oficial número 064 de fecha Lunes 30 de septiembre de 2019.

➤ Organización y Objeto Social:

MISION: ser un organismo plural, incluyente, estratégico y descentralizado, con capacidad técnica, de gestión y especializado en materia de planeación.



VISION: Ser un organismo que, con la participación activa de la sociedad, coordinar la formulación y evaluación de las estrategias y proyectos, buscando mejorar la calidad de vida de la población, mejorar la prestación de los servicios públicos municipales, impulsando el desarrollo económico y social que genere mejores oportunidades para sus habitantes, planificando un desarrollo urbano sustentable y gozar de una ciudad que sea mejor y más segura.

➤ **Ejercicio Fiscal:**

La información que se incluye en estas notas corresponde al periodo comprendido del 01 de enero al 31 de Diciembre de 2021.

➤ **Régimen Jurídico:**

Persona moral sin fines de lucro, con personalidad jurídica y patrimonio propio.

➤ **Consideraciones Fiscales del Ente:**

Entero de Retenciones mensuales de ISR por sueldos y Salarios.
Declaración informativa mensual de Proveedores.

a) *Principales actividades.*

Las que se derivan del ejercicio de sus facultades y obligaciones.

b) *Ejercicio fiscal.*

La información que se incluye en estas notas corresponde al periodo comprendido del 01 de enero al 31 de diciembre de 2021.

c) *Estructura organizacional básica.*

A continuación, se enlistan las Unidades Administrativas de aprobación y modificaciones al presupuesto 2021:

Clave	Unidad Administrativa
U01	DIRECCION
U02	PROYECTOS
U03	ADMINISTRACION INTERNA
U04	PARTICIPACION CIUDADANA
U05	PLANEACION
U06	INFORMACION Y EVALUACION



g) *Fideicomisos, mandatos y análogos de los cuales es fideicomitente o fideicomisario.*

IMPLAN no cuenta con fideicomisos, mandatos y análogos de los cuales sea fideicomitente o fideicomisario.

4. Bases de Preparación de los Estados Financieros

Los Estados Financieros y la información emanada de la contabilidad se encuentran expresadas en moneda nacional, se sujetan a criterios de unidad, confiabilidad, relevancia, comprensibilidad, de comparación, así como a los atributos asociados a cada uno de ellos, como operatividad, veracidad, representatividad, objetividad, suficiencia, posibilidad de predicción e importancia relativa, con el fin de cumplir con las disposiciones vigentes de la Ley General de Contabilidad Gubernamental, los Postulados Básicos de Contabilidad Gubernamental y la normatividad emitida por el CONAC.

El sistema facilita el reconocimiento de las operaciones de ingreso, gasto, activo, pasivo y patrimonio.

Los estados financieros adjuntos se preparan de conformidad con las disposiciones normativas que le son aplicables, para lograr cortes parciales en tiempo real de conformidad al artículo 16 de la Ley General de Contabilidad Gubernamental (LGCG) que a la letra dice “El sistema, al que deben sujetarse los entes públicos, registrará de manera armónica, delimitada y específica las operaciones presupuestales y contables derivadas de la gestión pública, así como otros flujos económicos. Asimismo, generarán estados financieros, confiables, oportunos, comprensibles, periódicos y comparables, los cuales serán expresados en términos monetarios”.

5. Políticas de Contabilidad Significativas

La Ley General de Contabilidad Gubernamental requiere el uso de ciertas estimaciones contables en la preparación de estados financieros; asimismo, se requiere el ejercicio de un juicio de parte de la administración en el proceso de definición de las políticas de contabilidad de la Entidad.

A continuación, se resumen las políticas de contabilidad más significativas, las cuales han sido aplicadas consistentemente en el período que se presenta, a menos que se especifique lo contrario.

Los Estados Financieros al 31 de diciembre de 2021 están representados en pesos históricos y no reconocen los efectos de la inflación, en tanto el CONAC no emita lo contrario.

La información se elabora conforme a las normas, criterios, principios técnicos emitidos por el CONAC y las disposiciones legales aplicables, obedeciendo a las mejores prácticas contables.

La clasificación de las operaciones presupuestales y contables se realiza en apego al Clasificador por Objeto del Gasto, Clasificador por Tipo de Gasto, Clasificador por Fuentes de Financiamiento y Clasificador por Rubro de Ingresos emitidos por el CONAC.



6. Posición en Moneda Extranjera y Protección por Riesgo Cambiario

El IMPLAN no realiza operaciones en moneda extranjera, por lo tanto, no tiene riesgo por variaciones en el tipo de cambio.

7. Reporte Analítico del Activo

El IMPLAN no cuenta con inversiones financieras de las que se deriven riesgos por tipo de cambio o tasa de interés.

No se tiene conocimiento de circunstancias de carácter significativo que afecten el activo, tales como bienes en garantía, señalados en embargos, litigios, títulos de inversiones entregados en garantías, baja significativa del valor de inversiones financieras, etc.

8. Fideicomisos, Mandatos y Análogos

El IMPLAN no cuenta con Fideicomisos, Mandatos y Análogos.

9. Reporte de la Recaudación

b) Proyección de la recaudación e ingresos en el mediano plazo.

COMPORTAMIENTO DE LA RECAUDACIÓN

INGRESOS	2021	2020
LOCALES		
IMPUESTOS	0	0
CONTRIBUCIONES DE MEJORAS	-	-
DERECHOS	-	-
PRODUCTOS	3	3
APROVECHAMIENTOS	-	-
INGRESOS POR VENTAS DE BIENES Y PRESTACIÓN DE SERVICIOS	-	-
FEDERALES		
PARTICIPACIONES, APORTACIONES, CONVENIOS, INCENTIVOS DERIVADOS DE LA COLABORACIÓN FISCAL Y FONDOS DISTINTOS DE APORTACIONES	-	-
TRANSFERENCIAS, ASIGNACIONES, SUBSIDIOS Y SUBVENCIONES, Y PENSIONES Y JUBILACIONES	1,528,218.00	1,426,139.00
INGRESOS DERIVADOS DE FINANCIAMIENTOS	-	-
TOTAL	1,528,221.00	1,426,142.00

PROYECCIÓN DE LA RECAUDACIÓN

Concepto	2021	2022
1. Ingresos de Libre Disposición (1=A+B+C+D+E+F+G+H+I+J+K+L)	1,861,503.00	1,917,348.09
A. Impuestos	0.00	0.00
B. Cuotas y Aportaciones de Seguridad Social		
C. Contribuciones de Mejoras	0.00	0.00
D. Derechos	3.00	3.09
E. Productos	0.00	0.00
F. Aprovechamientos	0.00	0.00
G. Ingresos por Venta de Bienes y Prestación de Servicios		0.00
H. Participaciones	0.00	0.00
I. Incentivos Derivados de la Colaboración Fiscal		0.00
J. Transferencias y Asignaciones	1,861,500.00	1,917,345.00
K. Convenios		
L. Otros Ingresos de Libre Disposición	0.00	0.00
2. Transferencias Federales Etiquetadas (2=A+B+C+D+E)	0.00	0.00
A. Aportaciones	0.00	0.00
B. Convenios	0.00	0.00
C. Fondos Distintos de Aportaciones		
D. Transferencias, Asignaciones, Subsidios y Subvenciones, y Pensiones y Jubilaciones		
E. Otras Transferencias Federales Etiquetadas		
3. Ingresos Derivados de Financiamientos (3=A)	0.00	0.00
A. Ingresos Derivados de Financiamientos	0.00	0.00
4. Total de Ingresos Proyectados (4=1+2+3)	1,861,503.00	1,917,348.09
Datos Informativos		
1. Ingresos Derivados de Financiamientos con Fuente de Pago de Recursos de Libre Disposición	0.00	0.00
2. Ingresos Derivados de Financiamientos con Fuente de Pago de Transferencias Federales Etiquetadas		
3. Ingresos Derivados de Financiamiento (3 = 1 + 2)	-	-

10. Información sobre la Deuda y el Reporte Analítico de la Deuda

Denominación de las Deudas	Moneda de Contratación	Institución o País Acreedor	Saldo Inicial del Periodo	Saldo Final del Periodo
DEUDA PÚBLICA				
Corto Plazo				
Deuda Interna			0	0
Instituciones de Crédito	Peso	México	0	0
Títulos y Valores	Peso	México	0	0
Arrendamientos Financieros	Peso	México	0	0

Obligaciones a Corto Plazo	Monto Contratado	Plazo Pactado	Tasa de Interés	Comisiones y Costos Relacionados	Tasa Efectiva
6. Obligaciones a Corto Plazo (Informativo)	0	0	0	0	0
Crédito	0	0	0	0	0

11. Calificaciones otorgadas

En el ejercicio fiscal 2021, no se realizaron calificaciones crediticias para el IMPLAN.

12. Información por Segmentos

Los Estados Financieros y Estados del Ejercicio del Presupuesto de Ingresos y Egresos, reflejan la información en sus distintas clasificaciones y rubros.

13. Eventos Posteriores al Cierre

En el caso de presentarse eventos que afecten económicamente al IMPLAN y que no se conocían a la fecha de cierre del ejercicio fiscal 2021; se reportarán en el período posterior al que se informa, en el apartado de Resultados de Ejercicios Anteriores.

14. Partes Relacionadas

No existen partes relacionadas que pudieran ejercer influencia significativa sobre la toma de decisiones financieras y operativas.



15. Responsabilidad Sobre la Presentación Razonable de la Información Contable


"Bajo protesta de decir verdad declaramos que los Estados Financieros y sus notas, son razonablemente correctos y son responsabilidad del emisor".


Edgar M. Salas

L. C. EDGAR MANUEL SALAS GARCÍA
ENCARGADO DEL IMPLAN
Y JEFE DE ADMINISTRACION INTERNA

INSTITUTO MUNICIPAL DE PLANEACION DE AMATLAN DE CANAS
Conciliación entre los Egresos Presupuestarios y los Gastos Contables
Correspondiente del 1 de Enero al 31 de Diciembre de 2021


1. Total de egresos presupuestarios		1,526,423
2. Menos egresos presupuestarios no contables		
2.1 Materias Primas y Materiales de Producción y Comercialización	0	28,167
2.2 Materiales y Suministros	0	
2.3 Mobiliario y Equipo de Administración	0	
2.4 Mobiliario y Equipo Educativo y Recreativo	9,199	
2.5 Equipo e Instrumental Médico y de Laboratorio	0	
2.6 Vehículos y Equipo de Transporte	0	
2.7 Equipo de Defensa y Seguridad	0	
2.8 Maquinaria, Otros Equipos y Herramientas	0	
2.9 Activos Biológicos	0	
2.10 Bienes Inmuebles	0	
2.11 Activos Intangibles	0	
2.12 Obra Pública en Bienes de Dominio Público	18,968	
2.13 Obra Pública en Bienes Propios	0	
2.14 Acciones y Participaciones de Capital	0	
2.15 Compra de Títulos y Valores	0	
2.16 Concesión de Préstamos	0	
2.17 Inversiones en Fideicomisos, Mandatos y Otros Análogos	0	
2.18 Provisiones para Contingencias y Otras erogaciones Especiales	0	
2.19 Amortización de la Deuda Pública	0	
2.20 Adeudos de Ejercicios Fiscales Anteriores (ADEFAS)	0	
2.21 Otros Egresos Presupuestales No Contables	0	
3. Más Gastos Contables No Presupuestarios		
3.1 Estimaciones, Depreciaciones, Deterioros, Obsolescencia y Amortizaciones	0	0
3.2 Provisiones	0	
3.3 Disminución de inventarios	0	
3.4 Aumento por insuficiencia de estimaciones por pérdida o deterioro u obsolescencia	0	
3.5 Aumento por insuficiencia de provisiones	0	
3.6 Otros Gastos	0	
3.7 Otros Gastos Contables No Presupuestales	0	
4. Total de Gasto Contable		1,498,255


M. C. ARC. VIRGINIA DOMINGUEZ RODRIGUEZ
DIRECTORA GENERAL



EDGAR MANUEL SALAS GARCIA
JEFE DE ADMINISTRACION INTERNA

INSTITUTO MUNICIPAL DE PLANEACION DE AMATLAN DE CAÑAS
 Conciliación entre los Ingresos Presupuestarios y Contables
 Correspondiente del 1 de Enero al 31 de Diciembre de 2021
 (Cifras en pesos)

1. Ingresos Presupuestarios		1,528,221
2. Más ingresos contables no presupuestarios		0
2.1 Ingresos Financieros	0	
2.2 Incremento por Variación de Inventarios		
2.3 Disminución del exceso de estimaciones por pérdida o deterioro u obsolescencia	0	
2.4 Disminución del exceso de provisiones	0	
2.5 Otros ingresos y beneficios varios	0	
2.6 Otros ingresos contables no presupuestarios	0	
3. Menos ingresos presupuestarios no contables		0
3.1 Aprovechamientos Patrimoniales	0	
3.2 Ingresos derivados de financiamientos	0	
3.3 Otros Ingresos presupuestarios no contables	0	
4. Ingresos Contables (4 = 1 + 2 - 3)		1,528,221


 M. C. ARQ. VIRGINIA DOMINGUEZ RODRIGUEZ

DIRECTORA GENERAL


 L.C. EDGAR MANUEL SALAS GARCIA

JEFE DE ADMINISTRACION INTERNA

Guayaquil, Febrero 2021
INSTITUTO MUNICIPAL DE PLANEACION DE AMBITOS DE DANAS
 Estado Analítico de Ingresos
 Del 1 de Enero al 31 de Diciembre de 2021.

Rubros de Ingresos	Ingresos				Diferencia (6=4-5)
	Estimado (1)	Aplicaciones y Reservas (2)	Modificado (3=1+2)	Devengado (4)	
Impuestos	0	0	0	0	0
Cuentas y Aportaciones de Seguridad Social	0	0	0	0	0
Contribuciones de Mejoras	0	0	0	0	0
Derechos	0	0	0	0	0
Productos	0	0	0	0	0
Aprovechamientos	0	0	0	0	0
Ingresos por Venta de Bienes, Prestación de Servicios y Otros Ingresos	0	3	3	3	3
Participaciones, Aportaciones, Convenios, Incentivos Derivados de la Colaboración Fiscal y Fondos Distintos de Aportaciones	0	0	0	0	0
Transferencias, Asignaciones, Subsidios y Subvenciones, y Pensiones y Jubilaciones	0	0	0	0	0
Ingresos Derivados de Financiamientos	1,861,500	5,310	1,866,810	1,528,210	0
Total	1,861,500	5,319	1,866,819	1,528,221	-333,202
			Ingresos excedentes	1,528,221	0
					1,528,221


Rubros de Ingresos	Ingresos				Diferencia (6=4-5)
	Estimado (1)	Aplicaciones y Reservas (2)	Modificado (3=1+2)	Devengado (4)	
Impuestos	0	0	0	0	0
Cuentas y Aportaciones de Seguridad Social	0	0	0	0	0
Contribuciones de Mejoras	0	0	0	0	0
Derechos	0	0	0	0	0
Productos	0	0	0	0	0
Aprovechamientos	0	0	0	0	0
Participaciones, Aportaciones, Convenios, Incentivos Derivados de la Colaboración Fiscal y Fondos Distintos de Aportaciones	0	0	0	0	0
Transferencias, Asignaciones, Subsidios y Subvenciones, y Pensiones y Jubilaciones	0	0	0	0	0
Ingresos de los Entes Públicos de los Poderes Legislativo y Judicial, de los Organos Autónomos y del Sector Parastatal o Paramunicipal, así como de las Empresas Productoras del Estado	0	0	0	0	0
Cuentas y Aportaciones de Seguridad Social	0	0	0	0	0
Productos	0	0	0	0	0
Ingresos por Venta de Bienes, Prestación de Servicios y Otros Ingresos	0	3	3	3	3
Transferencias, Asignaciones, Subsidios y Subvenciones, y Pensiones y Jubilaciones	0	0	0	0	0
Ingresos derivados de financiamiento Ingresos Derivados de Financiamientos	1,861,500	5,310	1,866,810	1,528,210	0
Total	1,861,500	6,319	1,867,819	1,528,221	-333,279
			Ingresos excedentes	1,528,221	0
					1,528,221

[Signature]
 M. C. ARO. VIRGINIA DOMINGUEZ RODRIGUEZ
 DIRECTORA GENERAL

[Signature]
 L.C. BOGAR MANUEL SALAS GARCIA
 JEFE DE ADMINISTRACION INTERNA

Cuenta Pública 2021
INSTITUTO MUNICIPAL DE PLANEACION DE AMATLAN DE CANAS
 Estado Analítico del Ejercicio en Presupuesto de Egresos
 Clasificación por Objeto de Gasto (Código y Concepto)
 Del 01 de Enero al 31 de Diciembre de 2021


Concepto	Egresos					
	Abrogado	Asignaciones (Reservaciones)	No Asignados	Devengado	Pagado	Subvenciones
	1	2	3 (1+2+3)	4	5	6 (4+5+6)
Servicios Personales						
Remuneraciones al Personal de Carácter Permanente	1,439,622	0	1,439,622	1,415,042	1,415,042	74,540
Remuneraciones al Personal de Carácter Transitorio	678,118	-4,415	673,703	659,645	659,645	15,058
Remuneraciones Adicionales y Especiales	22,945	0	22,945	0	0	22,945
Seguridad Social	505,563	-5,635	502,075	548,437	548,437	36,537
Otras Prestaciones Sociales y Económicas	0	0	0	0	0	0
Previsiones	0	0	0	0	0	0
Pago de Estimulos a Servidores Públicos	0	0	0	0	0	0
Materiales y Suministros		10,000	10,000	10,000	10,000	0
Materiales de Administración, Emisión de Documentos y Artículos Oficiales	116,500	116	116,616	27,863	27,863	82,753
Alimentos y Utensilios	69,500	-1,750	67,750	16,565	16,565	51,185
Materiales Primas y Materiales de Producción y Comercialización	0	0	0	0	0	0
Materiales y Artículos de Construcción y de Reparación	0	0	0	0	0	0
Productos Químicos, Farmacéuticos y de Laboratorio	0	1,892	1,892	1,821	1,821	71
Combustibles, Lubrificantes y Aditivos	0	0	0	0	0	0
Vestuario, Blancos, Prendas de Protección y Artículos Deportivos	0	0	0	0	0	0
Materiales y Suministros Para Seguridad	5,000	0	5,000	0	0	0
Herramientas, Refacciones y Accesorios Menores	0	0	0	0	0	8,000
Servicios Generales	33,000	-25	32,974	9,477	9,477	23,497
Servicios Básicos	105,378	0	105,378	59,310	59,310	55,068
Servicios de Aprendizaje	6,000	0	6,000	2,610	2,610	3,390
Servicios Profesionales, Científicos, Técnicos y Otros Servicios	4,000	-3,000	1,000	0	0	1,000
Servicios Financieros, Bancarios y Comerciales	18,000	7,240	25,240	23,572	23,572	1,668
Servicios de Instalación, Reparación, Mantenimiento y Conservación	6,500	0	6,500	6,003	6,003	497
Servicios de Comunicación Social y Publicidad	0	10,000	10,000	9,999	9,999	1
Servicios de Traslado y Viáticos	9,000	-5,000	4,000	0	0	4,000
Servicios Oficiales	61,878	-10,742	51,138	7,732	7,732	43,406
Otros Servicios Generales	0	0	0	0	0	0
Transferencias, Asignaciones, Subsidios y Otras Ayudas	10,000	1,500	1,500	394	394	1,106
Transferencias Internas y Asignaciones al Sector Público	0	0	0	6,000	6,000	5,000
Transferencias al Resto del Sector Público	0	0	0	0	0	0
Subsidios y Subvenciones	0	0	0	0	0	0
Ayudas Sociales	0	0	0	0	0	0
Pensiones y Jubilaciones	10,000	0	10,000	5,000	5,000	5,000
Transferencias a Fideicomisos, Mandatos y Otros Análogos	0	0	0	0	0	0
Transferencias a la Seguridad Social	0	0	0	0	0	0
Donativos	0	0	0	0	0	0
Transferencias al Exterior	0	0	0	0	0	0
Bienes Muebles, Inmuebles e Intangibles	146,000	5,200	151,200	28,167	28,167	123,033
Mobiliario y Equipo de Administración	70,000	5,200	75,200	9,199	9,199	66,001
Mobiliario y Equipo Educativo y Recreativo	0	0	0	0	0	0
Equipo e Instrumental Médico y de Laboratorio	0	0	0	0	0	0
Vehículos y Equipo de Transporte	0	0	0	0	0	0
Equipo de Defensa y Seguridad	0	0	0	0	0	0
Marquinería, Otros Equipos y Herramientas	8,000	0	8,000	0	0	8,000
Activos Biológicos	0	0	0	0	0	0
Bienes Inmuebles	0	0	0	0	0	0
Activos Intangibles	0	0	0	0	0	0
Inversión Pública	68,000	0	68,000	18,968	18,968	49,032
Otra Pública en Bienes de Dominio Público	0	0	0	0	0	0
Otra Pública en Bienes Propios	0	0	0	0	0	0
Proyectos Productivos y Acciones de Fomento	0	0	0	0	0	0
Inversiones Financieras y Otras Provisiones	0	0	0	0	0	0
Inversiones Para el Fomento de Actividades Productivas	0	0	0	0	0	0
Acciones y Participaciones de Capital	0	0	0	0	0	0
Compra de Títulos y Valores	0	0	0	0	0	0
Concesión de Préstamos	0	0	0	0	0	0
Inversiones en Fideicomisos, Mandatos y Otros Análogos	0	0	0	0	0	0
Otras Inversiones Financieras	0	0	0	0	0	0
Provisiones para Contingencias y Otras erogaciones Especiales	0	0	0	0	0	0
Participaciones y Aportaciones	0	0	0	0	0	0
Participaciones	0	0	0	0	0	0
Aportaciones	0	0	0	0	0	0
Convenios	0	0	0	0	0	0
Deuda Pública	0	0	0	0	0	0
Amortización de la Deuda Pública	0	0	0	0	0	0
Intereses de la Deuda Pública	0	0	0	0	0	0
Comisiones de la Deuda Pública	0	0	0	0	0	0
Gastos de la Deuda Pública	0	0	0	0	0	0
Costo por Coberturas	0	0	0	0	0	0
Apoyos Financieros	0	0	0	0	0	0
Adeudos de Ejercicios Fiscales Anteriores (Adots)	0	0	0	0	0	0
Total del Gasto	1,691,500	5,315	1,696,815	1,526,423	1,526,423	340,393



 M. C. ARQ. VIRGINIA DOMÍNGUEZ RODRÍGUEZ
 DIRECTORA GENERAL


 L.C. EDGAR MANUEL SALAS GARCÍA
 JEFE DE ADMINISTRACIÓN INTERNA

Cuenta Pública 2021
INSTITUTO MUNICIPAL DE PLANEACION DE AMATLAN DE CAJAS
 Estado Analítico del Ejercicio del Presupuesto de Egresos
 Clasificación Económica (por Tipo de Gasto)
 Del 1 de Enero al 31 de Diciembre de 2021

Concepto	Egresos				Pagado	Subejercicio
	Aprobado 1	Ampliaciones/ (Reducciones) 2	Modificado 3 = (1 + 2)	Devenigatio 4		
Gasto Corriente	1,715,500	110	1,715,616	1,498,255	1,498,255	217,361
Gasto de Capital	148,000	5,200	151,200	28,167	28,167	123,033
Amortización de la Deuda y Disminución de Pasivos	0	0	0	0	0	0
Pensiones y Jubilaciones	0	0	0	0	0	0
Participaciones	0	0	0	0	0	0
Total del Gasto	1,861,500	5,316	1,866,816	1,526,423	1,526,423	340,393



 M. C. ARQ. VIRGINIA DOMINGUEZ RODRIGUEZ
 DIRECTORA GENERAL


 L.C. EDGAR MANUEL SALAS GARCIA
 JEFE DE ADMINISTRACION INTERNA

Cuenta Pública 2011
INSTITUTO MUNICIPAL DE PLANEACION DE AMATLAN DE CANAS
 Entido Analítico del Ejercicio del Presupuesto de Egresos
 Clasificación Administrativa
 Del 1 de Enero al 31 de Diciembre de 2011


Concepto	Egresos		Desembolso	Pagado	Saldo Ejecutado
	Aprobado	Modificado			
	1	3 = (1 + 2)	4	5	6 = (3 - 4)
Sin Ramo/Dependencia					
DIRECCION	\$1,881,600	\$5,316	\$1,886,916	\$1,826,423	\$140,383
PROYECTOS	\$890,057	\$10,317	\$900,374	\$411,567	\$268,807
ADMINISTRACION INTERNA	\$249,167	\$0	\$249,167	\$246,984	\$2,203
PARTICIPACION CIUDADANA	\$222,989	\$3,000	\$225,989	\$212,658	\$13,331
PLANEACION	\$376,833	\$0	\$376,833	\$376,220	\$413
INFORMACION Y EVALUACION	\$185,189	\$1,146	\$186,334	\$165,055	\$31,279
	\$127,466	-\$9,147	\$118,319	\$113,957	\$4,362
		\$0	\$0		\$0
		\$0	\$0		\$0
Total del Gasto	\$1,881,600	\$5,316	\$1,886,916	\$1,826,423	\$140,383



 M. C. ARQ. VIRGINIA DOMÍNGUEZ RODRIGUEZ
 DIRECTORA GENERAL


 L.C. EDGAR MANUEL SALAS GARCIA
 JEFE DE ADMINISTRACION INTERNA

Cuenta Pública 2021
INSTITUTO MUNICIPAL DE PLANEACION DE AMATLAN DE GANAS
Estado Analítico del Ejercicio del Presupuesto de Egresos
Clasificación Funcional (Finalidad y Función)
Del 1 de Enero al 31 de Diciembre de 2021


Concepto	Egresos				Subejercicio
	Aprobado 1	Ampliaciones/ (Reducciones) 2	Modificación 3=(1+2)	Devengado 4	
Gobierno	1,861,500	5,316	1,866,816	1,526,423	1,526,423
Legislación			0		0
Justicia			0		0
Coordinación de la Política de Gobierno			0		0
Relaciones Exteriores			0		0
Asuntos Financieros y Hacendarios	1,861,500	5,316	1,866,816	1,526,423	1,526,423
Seguridad Nacional			0		0
Asuntos de Orden Público y de Seguridad Interior			0		0
Otros Servicios Generales			0		0
Desarrollo Social			0		0
Protección Ambiental			0		0
Vivienda y Servicios a la Comunidad			0		0
Salud			0		0
Recreación, Cultura y Otras Manifestaciones Sociales			0		0
Educación			0		0
Protección Social			0		0
Otros Asuntos Sociales			0		0
Desarrollo Económico			0		0
Asuntos Económicos, Comerciales y Laborales en General			0		0
Agricultura, Silvicultura, Pesca y Caza			0		0
Combustibles y Energía			0		0
Minería, Manufacturas y Construcción			0		0
Transporte			0		0
Comunicaciones			0		0
Turismo			0		0
Ciencia, Tecnología e Innovación			0		0
Otras Industrias y Otros Asuntos Económicos			0		0
Otras no Clasificadas en Funciones Anteriores			0		0
Transacciones de la Deuda Pública / Costo Financiero de la Deuda			0		0
Transferencias, Participaciones y Aportaciones entre Diferentes Niveles y Ordenes de Gobierno			0		0
Saneamiento del Sistema Financiero			0		0
Aduanos de Ejercicios Fiscales Anteriores			0		0
Total del Gasto	1,861,500	5,316	1,866,816	1,526,423	1,526,423
					340,393

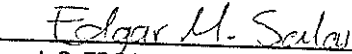

M. C. ARF. VIRGINIA DOMÍNGUEZ RODRÍGUEZ
DIRECTORA GENERAL


EDGAR MANUEL SALAS GARCÍA
JEFE DE ADMINISTRACIÓN INTERNA

Cuenta Pública 2021
INSTITUTO MUNICIPAL DE PLANEACION DE AMATLAN DE CAÑAS
 Endeudamiento Neto
 Del 1 de Enero al 31 de Diciembre de 2021


Identificación de Crédito o Instrumento	Contratación/Colocación	Amortización	Endeudamiento Neto
	A	B	C = A - B
Créditos Bancarios			
			0
			0
			0
			0
			0
			0
			0
			0
			0
Total Créditos Bancarios	0	0	0
Otros Instrumentos de Deuda			
			0
			0
			0
			0
			0
			0
			0
			0
			0
Total Otros Instrumentos de Deuda	0	0	0
TOTAL	0	0	0

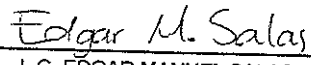

 M. C. ARQ. VIRGINIA DOMINGUEZ RODRIGUEZ
 DIRECTORA GENERAL


 L.C. EDGAR MANUEL SALAS GARCIA
 JEFE DE ADMINISTRACION INTERNA

Cuenta Pública 2021
INSTITUTO MUNICIPAL DE PLANEACION DE AMATLAN DE CAÑAS
 Intereses de la Deuda
 Del 1 de Enero al 31 de Diciembre de 2021

Identificación de Crédito o Instrumento	Devengado	Pagado
Créditos Bancarios		
Total de intereses de Créditos Bancarios	0	0
Otros Instrumentos de Deuda		
Total de intereses de Otros instrumentos de Deuda	0	0
TOTAL	0	0


 M. C. ARQ. VIRGINIA DOMINGUEZ RODRIGUEZ
 DIRECTORA GENERAL


 L.C. EDGAR MANUEL SALAS GARCIA
 JEFE DE ADMINISTRACION INTERNA

Cuenta Pública 2021
INSTITUTO MUNICIPAL DE PLANEACION DE AMATLAN DE CAÑAS
 Indicadores de Postura Fiscal
 Del 1 de Enero al 31 de Diciembre de 2021
 (Cifras en pesos)

Concepto	Estimado/Aprobado	Devengado	Recaudado/Pagado
I. Ingresos Presupuestarios (I=1+2)	1,861,500	1,528,221	1,528,221
1. Ingresos del Gobierno de la Entidad Federativa ¹	0	0	0
2. Ingresos del Sector Paraestatal ¹	1,861,500	1,528,221	1,528,221
II. Egresos Presupuestarios (II=3+4)	1,861,500	1,526,423	1,526,423
3. Egresos del Gobierno de la Entidad Federativa ²	0	0	0
4. Egresos del Sector Paraestatal ²	1,861,500	1,526,423	1,526,423
III. Balance Presupuestario (Superávit o Déficit) (III = I - II)	0	1,798	1,798


Concepto	Estimado/Aprobado	Devengado	Recaudado/Pagado
III. Balance presupuestario (Superávit o Déficit)	0	1,798	1,798
IV. Intereses, Comisiones y Gastos de la Deuda	0	0	0
V. Balance Primario (Superávit o Déficit) (V= III + IV)	0	1,798	1,798


Concepto	Estimado/Aprobado	Devengado	Recaudado/Pagado
A. Financiamiento	0	0	0
B. Amortización de la deuda	0	0	0
C. Financiamiento Neto	0	0	0

1. Los Ingresos que se presentan son los ingresos presupuestarios totales sin incluir los ingresos por financiamientos. Los Ingresos del Gobierno de la Entidad Federativa corresponden a los del Poder Ejecutivo, Legislativo Judicial y Autónomos

2. Los egresos que se presentan son los egresos presupuestarios totales sin incluir los egresos por amortización. Los egresos del Gobierno de la Entidad Federativa corresponden a los del Poder Ejecutivo, Legislativo, Judicial y Órganos Autónomos

3. Para Ingresos se reportan los ingresos recaudados; para egresos se reportan los egresos pagados


 M. C. ARQ. VIRGINIA DOMINGUEZ RODRIGUEZ
 DIRECTORA GENERAL


 L.C. ÉDGAR MANUEL SALAS GARCIA
 JEFE DE ADMINISTRACION INTERNA



**INSTITUTO MUNICIPAL DE PLANEACIÓN
DE AMATLÁN DE CAÑAS**


**EN CASO DE AUMENTO O CREACIÓN DE GASTO AL
PRESUPUESTO DE EGRESOS, REVELARÁ LA
FUENTE DE INGRESOS CON LA QUE SE HAYA
PAGADO EL NUEVO GASTO, DISTINGUIENDO EL
GASTO ETIQUETADO Y NO ETIQUETADO.**

**NO APLICA, NO SE CONTÓ CON AUMENTO DE GASTO AL
PRESUPUESTO DE EGRESOS**

Cuarta Pólizas 2021
INSTITUTO MUNICIPAL DE PLANEACION DE AMATELAN DE OJAS
 Gasto por Categoría Programática
 Del 1 de Enero al 31 de Diciembre de 2021

Programas	Concepto	Estrategia					Subjeficio
		Aprobado 1	Anulaciones/(Reducciones) 2	Mobilizado (3 = (1+2))	Devolvido 4	Pagado 5	
Subsidios: Sector Social y Privado o Entidades Federativas y Municipios	Sujetos a Reglas de Operación	1,861,600	5,316	1,866,916	1,526,423	1,526,423	340,393
	Otros Subsidios	0	0	0	0	0	0
Desempeño de las Funciones	Presiación de Servicios Públicos	1,861,600	5,316	1,866,916	1,526,423	1,526,423	340,393
	Provisión de Bienes Públicos	1,861,500	5,316	1,866,816	1,526,423	1,526,423	340,393
	Planificación, seguimiento y evaluación de políticas públicas	0	0	0	0	0	0
	Promoción y fomento	0	0	0	0	0	0
	Regulación y supervisión	0	0	0	0	0	0
	Funciones de las Fuerzas Armadas (Únicamente Gobierno Federal)	0	0	0	0	0	0
	Específicos	0	0	0	0	0	0
	Proyectos de Inversión	0	0	0	0	0	0
Administrativos y de Apoyo	Proyectos de Inversión	0	0	0	0	0	0
	Apoyo al proceso presupuestario y para mejorar la eficiencia institucional	0	0	0	0	0	0
	Apoyo a la función pública y al mejoramiento de la gestión	0	0	0	0	0	0
Compromisos	Operaciones ajenas	0	0	0	0	0	0
	Obligaciones de cumplimiento de resolución jurisdiccional	0	0	0	0	0	0
Obligaciones	Desastres Naturales	0	0	0	0	0	0
	Pensiones y Jubilaciones	0	0	0	0	0	0
	Aportaciones a la seguridad social	0	0	0	0	0	0
	Aportaciones a fondos de estabilización	0	0	0	0	0	0
	Aportaciones a fondos de inversión y reestructura de pensiones	0	0	0	0	0	0
Programas de Gasto Federalizado (Gobierno Federal)	Gasto Federalizado	0	0	0	0	0	0
Participaciones a entidades federativas y municipios	Gasto Federalizado	0	0	0	0	0	0
Costo financiero, deuda o apoyos a deudores y ahorradores de la banca	Gasto Federalizado	0	0	0	0	0	0
Aduantos de ejercicios fiscales anteriores	Gasto Federalizado	0	0	0	0	0	0
Total del Gasto		1,861,500	5,316	1,866,816	1,526,423	1,526,423	340,393


M. VIRGINIA DOMINGUEZ RODRIGUEZ
 DIRECTORA GENERAL


EDGAR MANUEL SALAS GARCIA
 JEFE DE ADMINISTRACION INTERNA



**INSTITUTO MUNICIPAL DE PLANEACIÓN
DE AMATLÁN DE CAÑAS**

PROGRAMAS Y PROYECTOS DE INVERSIÓN

NO APLICA, NO SE EJECUTA OBRA PÚBLICA



INSTITUTO MUNICIPAL DE PLANEACION DE AMATLAN DE NAYARIT

Indicadores Financieros
Del 01/ene/2021 Al 31/dic./2021

Usu: EDGAR
Rep: rptIndicadores

Fecha y hora de Impresión 23/feb./2022 10:11 a. m.

Indicador	Resultado	Parametro
01.- LIQUIDEZ (Activo Circulante / Pasivo Circulante) \$37,202.31 / \$22,486.74 Se dispone de 1.65 de activo circulante para pagar cada \$1.00 de obligaciones a corto plazo. Por lo que se cuenta con liquidez.	1.65	a) Positivo = mayor de 1.1 veces b) Aceptable = de 1.0 a 1.1 veces c) No aceptable = menor a 1.0 veces
02.- MÁRGEN DE SEGURIDAD ((Activo Circulante - Pasivo Circulante) / Pasivo Circulante) (\$37,202.31 - \$22,486.74) / \$22,486.74 Se cuenta con un nivel positivo de margen de seguridad para solventar contingencias.	65.44%	a) Positivo = mayor a 35% b) Aceptable = de 0% a 35% c) No aceptable = menor a 0%
03.-PROPORCIÓN DEL PASIVO A CORTO PLAZO SOBRE EL PASIVO TOTAL (Pasivo Circulante/Pasivo Total) (\$22,486.74 / \$22,486.74) El resultado indica que el financiamiento a corto plazo predomina respecto al pasivo a largo plazo.	100.00%	a) Positivo = mayor o igual a 50% b) No Aceptable = menor a 50%
04.- SOLVENCIA (Pasivo Total / Activo Total) \$22,486.74 / \$170,584.04 Se cuenta con un nivel positivo de solvencia para cumplir con sus compromisos a largo plazo.	13.18%	a) Positivo = mayor a 35% b) Aceptable = de 0% a 35% c) No aceptable = menor a 0%
05.- AUTONOMÍA FINANCIERA (Ingresos Propios / Ingresos Totales) \$1,528,220.81 / \$1,528,220.81 El resultado refleja el porcentaje de los ingresos propios, por lo que se cuenta con autonomía financiera.	100.00%	a) Positivo = mayor o igual a 50% b) No aceptable = menor a 50%
06.- AUTONOMÍA FINANCIERA PARA CUBRIR EL GASTO CORRIENTE (Ingresos Propios / Gasto Corriente) \$1,528,220.81 / \$1,498,255.11 El gasto corriente es cubierto en un 102.00% con recursos propios, por lo cual se cuenta con un nivel positivo de autonomía financiera, para cubrir su gasto corriente.	102.00%	a) Positivo = mayor al 55% b) Aceptable = 45% al 55% c) No aceptable = menor al 45%
07.- REALIZACIÓN DE INVERSIONES, SERVICIOS Y BENEFICIO SOCIAL (Gasto de capital / Otros Ingresos)	0.00	a) Positivo = mayor al 70% b) Aceptable = 60% al 70% c) No aceptable = menor al 60%
08.- RESULTADO FINANCIERO ((Saldo Inicial + Ingresos Totales) / Gasto Total) \$74,508.48 + \$1,528,220.81 / \$1,526,422.52 Se cuenta con un nivel Positivo de equilibrio financiero en la administración de los recursos.	1.05	a) Positivo = Igual o mayor a 1 b) No Aceptable = Menor a 1
09.- PROPORCIÓN DEL GASTO CORRIENTE SOBRE EL GASTO TOTAL (Gasto corriente / Gasto Total) \$1,498,255.11 / \$1,526,422.52 El gasto corriente representan el 98.15% del gasto total.	98.15%	
10.- PROPORCIÓN DE LOS SERVICIOS PERSONALES S/GASTO CORRIENTE (Servicios Personales/Gasto corriente) \$1,415,081.74 / \$1,498,255.11 Los servicios personales representan el 94.44% del gasto corriente.	94.44%	





INSTITUTO MUNICIPAL DE PLANEACION DE AMATLAN DE NAYARIT

Indicadores Financieros
Del 01/ene/2021 Al 31/dic./2021

Usu: EDGAR
Rep: rptIndicadores

Fecha y hora de Impresión | 23/feb./2022
10:11 a. m.

Indicador	Resultado	Parametro
 M. C. ARQ. VIRGINIA DOMINGUEZ RODRIGUEZ DIRECTORA GENERAL	 L.C. EDGAR MANUEL SALAS GARCIA JEFE DE ADMINISTRACION INTERNA	

Ente Consolidador: MUNICIPIO DE AMATLAN DE CAÑAS
Estado de Situación Financiera
Al 31 diciembre 2021
(Cifras en Pesos)
Consolidado del Sector Paramunicipal

Concepto	2021	2020	Concepto	2021	2020
ACTIVO			PASIVO		
Activo Circulante			Pasivo Circulante		
Efectivo y Equivalentes	37,202	43,713	Cuentas por Pagar a Corto Plazo	22,487	30,796
Derechos a Recibir Efectivo o Equivalentes	0	0	Documentos por Pagar a Corto Plazo	0	0
Derechos a Recibir Bienes o Servicios	0	0	Percepción a Corto Plazo de la Deuda Pública a Largo Plazo	0	0
Inventarios	0	0	Títulos y Valores a Corto Plazo	0	0
Almacenes	0	0	Pasivos Diferidos a Corto Plazo	0	0
Estimación por Pérdida o Deterioro de Activos Circulantes	0	0	Fondos y Bienes de Terceros en Garantía y/o Administración a Corto Plazo	0	0
Otros Activos Circulantes	0	0	Provisiones a Corto Plazo	0	0
Total de Activos Circulantes	37,202	43,713	Otros Pasivos a Corto Plazo	0	0
Activo No Circulante			Total de Pasivos Circulantes	22,487	30,796
Inversiones Financieras a Largo Plazo	0	0	Pasivo No Circulante		
Derechos a Recibir Efectivo o Equivalentes a Largo Plazo	0	0	Cuentas por Pagar a Largo Plazo	0	0
Bienes Inmuebles, Infraestructura y Construcciones en Proceso	0	0	Documentos por Pagar a Largo Plazo	0	0
Bienes Muebles	58,821	47,823	Deuda Pública a Largo Plazo	0	0
Activos Intangibles	76,501	57,502	Pasivos Diferidos a Largo Plazo	0	0
Depreciación, Deterioro y Amortización Acumulada de Bienes	0	0	Fondos y Bienes de Terceros en Garantía y/o en Administración a Largo Plazo	0	0
Activos Diferidos	0	0	Provisiones a Largo Plazo	0	0
Estimación por Pérdida o Deterioro de Activos no Circulantes	0	0	Total de Pasivos No Circulantes	0	0
Otros Activos no Circulantes	0	0	Total del Pasivo	22,487	30,796
Total de Activos No Circulantes	133,382	105,215	HACIENDA PÚBLICA/PATRIMONIO		
Total del Activo	170,584	148,928	Hacienda Pública/Patrimonio Contribuido	0	0
			Aportaciones	0	0
			Donaciones de Capital	0	0
			Actualización de la Hacienda Pública / Patrimonio	0	0
			Hacienda Pública/Patrimonio Generado	148,097	118,132
			Resultados del Ejercicio (Ahorro/Desahorro)	29,966	118,132
			Resultados de Ejercicios Anteriores	118,132	0
			Revalúos	0	0
			Reservas	0	0
			Rectificaciones de Resultados de Ejercicios Anteriores	0	0
			Exceso o Insuficiencia en la Actualización de la Hacienda Pública/Patrimonio	0	0
			Resultado por Posición Monetaria	0	0
			Resultado por Tenencia de Activos no Monetarios	0	0
			Total Hacienda Pública/ Patrimonio	148,097	118,132
			Total del Pasivo y Hacienda Pública/Patrimonio	170,584	148,928

Bajo protesta de decir verdad declaramos que los Estados Financieros y sus notas, son razonablemente correctos y son responsabilidad del emisor



 ARQ. VIRGINIA DOMÍNGUEZ RODRÍGUEZ
 DIRECTORA GENERAL



 L. C. EDGAR MANUEL SALAS GARCÍA
 Cargo de quien autoriza

Ente Consolidador: MUNICIPIO DE AMATLAN DE CAÑAS
Estado de Actividades
Del 1 de enero al 31 diciembre /2021
(Cifras en Pesos)
Consolidado del Sector Paramunicipal

Concepto	2021	2020
INGRESOS Y OTROS BENEFICIOS		
Ingresos de Gestión		
Impuestos	3	3
Cuotas y Aportaciones de Seguridad Social	0	0
Contribuciones de Mejoras	0	0
Derechos	0	0
Productos	0	0
Aprovechamientos	3	3
Ingresos por Venta de Bienes y Prestación de Servicios	0	0
Participaciones, Aportaciones, Convenios, Incentivos Derivados de la Colaboración	0	0
Participaciones, Aportaciones, Convenios, Incentivos Derivados de la Colaboración Fiscal, Fondos Distintos de Aportaciones	1,528,218	1,426,139
Transferencias, Asignaciones, Subsidios y Subvenciones, y Pensiones y Jubilaciones	0	0
	1,528,218	1,426,139
Otros Ingresos y Beneficios		
Ingresos Financieros	0	0
Incremento por Variación de Inventarios	0	0
Disminución del Exceso de Estimaciones por Pérdida o Deterioro u Obsolescencia	0	0
Disminución del Exceso de Provisiones	0	0
Otros Ingresos y Beneficios Varios	0	0
Total de Ingresos y Otros Beneficios	1,528,221	1,426,142
GASTOS Y OTRAS PÉRDIDAS		
Gastos de Funcionamiento		
Servicios Personales	1,493,255	1,303,009
Materiales y Suministros	1,415,082	1,276,125
Servicios Generales	27,863	15,466
	50,310	11,418
Transferencia, Asignaciones, Subsidios y Otras Ayudas	5,000	5,000
Transferencias Internas y Asignaciones al Sector Público	0	0
Transferencias al Resto del Sector Público	0	0
Subsidios y Subvenciones	0	0
Ayudas Sociales	0	0
Pensiones y Jubilaciones	5,000	5,000
Transferencias a Fideicomisos, Mandatos y Contratos Análogos	0	0
Transferencias a la Seguridad Social	0	0
Donativos	0	0
Transferencias al Exterior	0	0
Participaciones y Aportaciones		
Participaciones	0	0
Aportaciones	0	0
Convenios	0	0
Intereses, Comisiones y Otros Gastos de la Deuda Pública		
Intereses de la Deuda Pública	0	0
Comisiones de la Deuda Pública	0	0
Gastos de la Deuda Pública	0	0
Costo por Coberturas	0	0
Apoyos Financieros	0	0
Otros Gastos y Pérdidas Extraordinarias		
Estimaciones, Depreciaciones, Deterioros, Obsolescencia y Amortizaciones	0	0
Provisiones	0	0
Disminución de Inventarios	0	0
Aumento por Insuficiencia de Estimaciones por Pérdida o Deterioro u Obsolescencia	0	0
Aumento por Insuficiencia de Provisiones	0	0
Otros Gastos	0	0
Inversión Pública		
Inversión Pública no Capitalizable	0	0
	0	0
Total de Gastos y Otras Pérdidas	1,498,255	1,308,009
Resultados del Ejercicio (Ahorro/Desahorro)	29,966	118,133

Dejo protesta de decir verdad declaramos que los Estados Financieros y sus notas, son razonablemente correctos y son responsabilidad del emisor


ARQ. VIRGINIA DOMÍNGUEZ RODRÍGUEZ
DIRECTORA GENERAL


L. C. EDGAR MANUEL SALAS GARCÍA
JEFE DE ADMINISTRACIÓN INTERNA


Ente Consolidador: MUNICIPIO DE AMATLAN DE CAÑAS
Estado de Variación en la Hacienda Pública
Del 1 de enero al 31 diciembre 2021
 (Cifras en Pesos)

Consolidado del Sector Paramunicipal

Concepto	Hacienda Pública /Patrimonio Contribuido	Hacienda Pública/ Patrimonio Generado de Ejercicios Anteriores	Hacienda Pública/ Patrimonio Generado del Ejercicio	Exceso o Insuficiencia en la Actualización de la Hacienda Pública / Patrimonio	Total
Hacienda Pública / Patrimonio Contribuido Neto de 2020	0				0
Aportaciones	0				0
Donaciones de Capital	0				0
Actualización de la Hacienda Pública/ Patrimonio	0				0
Hacienda Pública / Patrimonio Generado Neto de 2020		0	118,132		118,132
Resultados del Ejercicio (Ahorro/Desahorro)			118,132		118,132
Resultados de Ejercicios Anteriores		0			0
Revalúos		0			0
Reservas		0			0
Rectificaciones de Resultados de Ejercicios Anteriores		0			0
Exceso o Insuficiencia en la Actualización de la Hacienda Pública / Patrimonio Neto de 2020				0	0
Resultado por Posición Monetaria				0	0
Resultado por Tenencia de Activos no Monetarios				0	0
Hacienda Pública / Patrimonio Neto Final de 2020	0	0	118,132	0	118,132
Cambios en la Hacienda Pública / Patrimonio Contribuido Neto de 2021					0
Aportaciones	0				0
Donaciones de Capital	0				0
Actualización de la Hacienda Pública/ Patrimonio	0				0
Variaciones de la Hacienda Pública / Patrimonio Generado Neto de 2021		118,132	-33,186		29,966
Resultados del Ejercicio (Ahorro/Desahorro)			29,966		29,966
Resultados de Ejercicios Anteriores		118,132	-118,132		0
Revalúos			0		0
Reservas			0		0
Rectificaciones de Resultados de Ejercicios Anteriores			0		0
Cambios en el Exceso o Insuficiencia en la Actualización de la Hacienda Pública / Patrimonio Neto de 2021				0	0
Resultado por Posición Monetaria				0	0
Resultado por Tenencia de Activos no Monetarios				0	0
Hacienda Pública / Patrimonio Neto Final de 2021	0	118,132	29,966	0	148,097

Bajo protesta de decir verdad declaramos que los Estados Financieros y sus notas, son razonablemente correctos y son responsabilidad del emisor


 ARQ. VIRGINIA DOMÍNGUEZ RODRÍGUEZ
 DIRECTORA GENERAL


 L. C. EDGAR MANUEL SALAS GARCÍA
 JEFE DE ADMINISTRACIÓN INTERNA

Ente Consolidador: MUNICIPIO DE AMATLAN DE CAÑAS
Estado de Cambios en la Situación Financiera
Del 1 de enero al 31 diciembre 2021
(Cifras en Pesos)
Consolidado del Sector Paramunicipal

Concepto	Origen	Aplicación
ACTIVO		
Activo Circulante	6,511	28,167
Efectivo y Equivalentes	6,511	0
Derechos a Recibir Efectivo o Equivalentes	6,511	0
Derechos a Recibir Bienes o Servicios	0	0
Inventarios	0	0
Almacenes	0	0
Estimación por Pérdida o Deterioro de Activos Circulantes	0	0
Otros Activos Circulantes	0	0
Activo No Circulante	0	28,167
Inversiones Financieras a Largo Plazo	0	0
Derechos a Recibir Efectivo o Equivalentes a Largo Plazo	0	0
Bienes Inmuebles, Infraestructura y Construcciones en Proceso	0	0
Bienes Muebles	0	9,198
Activos Intangibles	0	18,969
Depreciación, Deterioro y Amortización Acumulada de Bienes	0	0
Activos Diferidos	0	0
Estimación por Pérdida o Deterioro de Activos no Circulantes	0	0
Otros Activos no Circulantes	0	0
PASIVO	0	8,309
Pasivo Circulante	0	8,309
Cuentas por Pagar a Corto Plazo	0	8,309
Documentos por Pagar a Corto Plazo	0	0
Porción a Corto Plazo de la Deuda Pública a Largo Plazo	0	0
Títulos y Valores a Corto Plazo	0	0
Pasivos Diferidos a Corto Plazo	0	0
Fondos y Bienes de Terceros en Garantía y/o Administración a Corto Plazo	0	0
Provisiones a Corto Plazo	0	0
Otros Pasivos a Corto Plazo	0	0
Pasivo No Circulante	0	0
Cuentas por Pagar a Largo Plazo	0	0
Documentos por Pagar a Largo Plazo	0	0
Deuda Pública a Largo Plazo	0	0
Pasivos Diferidos a Largo Plazo	0	0
Fondos y Bienes de Terceros en Garantía y/o en Administración a Largo Plazo	0	0
Provisiones a Largo Plazo	0	0
HACIENDA PÚBLICA/ PATRIMONIO	118,132	88,166
Hacienda Pública/Patrimonio Contribuido	0	0
Aportaciones	0	0
Donaciones de Capital	0	0
Actualización de la Hacienda Pública / Patrimonio	0	0
Hacienda Pública/Patrimonio Generado	118,132	88,166
Resultados del Ejercicio (Ahorro/Desahorro)	0	88,166
Resultados de Ejercicios Anteriores	118,132	0
Revalúos	0	0
Reservas	0	0
Rectificaciones de Resultados de Ejercicios Anteriores	0	0
Exceso o Insuficiencia en la Actualización de la Hacienda Pública/Patrim	0	0
Resultado por Posición Monetaria	0	0
Resultado por Tenencia de Activos no Monetarios	0	0

Bajo protesta de decir verdad declaramos que los Estados Financieros y sus notas, son razonablemente correctos y son responsabilidad del emisor

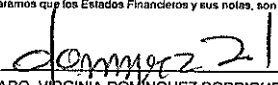

ARO. VIRGINIA DOMÍNGUEZ RODRIGUEZ
DIRECTORA GENERAL

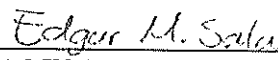

L. C. EDGAR MANUEL SALAS GARCIA
JEFE DE ADMINISTRACION INTERNA

Ente Consolidador: MUNICIPIO DE AMATLAN DE CAÑAS
Estado de Flujos de Efectivo
Del 1 de enero al 31 diciembre 2021
(Cifras en Pesos)
Consolidado del Sector Paramunicipal

Concepto	2021	2020
Flujos de Efectivo de las Actividades de Operación		
Origen		
Impuestos	1,528,221	1,426,139
Cuotas y Aportaciones de Seguridad Social	0	0
Contribuciones de Mejoras	0	0
Derechos	0	0
Productos	3	0
Aprovechamientos	0	0
Ingresos por Venta de Bienes y Prestación de Servicios	0	0
Participaciones, Aportaciones, Convenios, Incentivos Derivados de la Colaboración Fiscal	0	0
Transferencias, Asignaciones, Subsidios y Subvenciones, y Pensiones y Jubilaciones	1,528,218	1,426,139
Otros Orígenes de Operación	0	0
Aplicación		
Servicios Personales	1,508,564	1,308,009
Materiales y Suministros	1,415,082	1,276,125
Servicios Generales	27,863	15,466
Transferencias Internas y Asignaciones al Sector Público	50,310	11,418
Transferencias al Resto del Sector Público	0	0
Subsidios y Subvenciones	0	0
Ayudas Sociales	0	0
Pensiones y Jubilaciones	5,000	5,000
Transferencias a Fideicomisos, Mandatos y Contratos Análogos	0	0
Transferencias a la Seguridad Social	0	0
Donativos	0	0
Transferencias al Exterior	0	0
Participaciones	0	0
Aportaciones	0	0
Convenios	0	0
Otras Aplicaciones de Operación	0	0
Flujos Netos de Efectivo por Actividades de Operación	21,657	118,130
Flujos de Efectivo de las Actividades de Inversión		
Origen		
Bienes Inmuebles, Infraestructura y Construcciones en Proceso	0	0
Bienes Muebles	0	0
Otros Orígenes de Inversión	0	0
Aplicación		
Bienes Inmuebles, Infraestructura y Construcciones en Proceso	28,167	105,214
Bienes Muebles	0	0
Otras Aplicaciones de Inversión	9,199	47,622
Flujos Netos de Efectivo por Actividades de Inversión	18,968	57,592
Flujos Netos de Efectivo por Actividades de Inversión	-28,167	-105,214
Flujo de Efectivo de las Actividades de Financiamiento		
Origen		
Endeudamiento Neto	0	0
Interno	0	0
Externo	0	0
Otros Orígenes de Financiamiento	0	0
Aplicación		
Servicios de la Deuda	0	0
Interno	0	0
Externo	0	0
Otras Aplicaciones de Financiamiento	0	0
Flujos netos de Efectivo por Actividades de Financiamiento	0	0
Incremento/Disminución Neta en el Efectivo y Equivalentes al Efectivo	-6,511	12,916
Efectivo y Equivalentes al Efectivo al Inicio del Ejercicio	43,713	0
Efectivo y Equivalentes al Efectivo al Final del Ejercicio	37,202	43,713

Bojo protesta de decir verdad declaramos que los Estados Financieros y sus notas, son razonablemente correctos y son responsabilidad del emisor


ARQ. VIRGINIA DOMÍNGUEZ RODRIGUEZ
DIRECTORA GENERAL


L. C. EDGAR MANUEL SALAS GARCIA
JEFE DE ADMINISTRACION INTERNA

INSTITUTO MUNICIPAL DE PLANEACION DE AMATLÁN DE CAÑAS (a)
Estado de Situación Financiera Detallado - LDF
Al 31 de diciembre de 2020 y al 31 de diciembre de 2021 (b)
(PESOS)

Concepto (c)	2021 (d)	31 de diciembre de 2020 (e)	Concepto (c)	2021 (d)	31 de diciembre de 2020 (e)
ACTIVO			PASIVO		
Activo Circulante			Activo Circulante		
a. Efectivo y Equivalentes (a=a1+a2+a3+a4+a5+a6+a7)	37,202	43,713	a. Cuentas por Pagar a Corto Plazo (a=a1+a2+a3+a4+a5+a6+a7+a8+a9)	22,487	30,796
a1) Efectivo	0	0	a1) Servicios Personales por Pagar a Corto Plazo	0	0
a2) Bancos/Tesorería	37,202	43,713	a2) Proveedores por Pagar a Corto Plazo	0	0
a3) Bancos/Dependencias y Otros	0	0	a3) Contratistas por Obras Públicas por Pagar a Corto Plazo	0	0
a4) Inversiones Temporales (Hasta 3 meses)	0	0	a4) Participaciones y Aportaciones por Pagar a Corto Plazo	0	0
a5) Fondos con Afectación Específica	0	0	a5) Transferencias Otorgadas por Pagar a Corto Plazo	0	0
a6) Depósitos de Fondos de Terceros en Garantía y/o Administración	0	0	a6) Intereses, Comisiones y Otros Gastos de la Deuda Pública por Pagar a Corto Plazo	0	0
a7) Otros Efectivos y Equivalentes	0	0	a7) Retenciones y Contribuciones por Pagar a Corto Plazo	22,487	30,796
b. Derechos a Recibir Efectivo o Equivalentes (b=b1+b2+b3+b4+b5+b6+b7)	0	0	a8) Devoluciones de la Ley de Ingresos por Pagar a Corto Plazo	0	0
b1) Inversiones Financieras de Corto Plazo	0	0	a9) Otras Cuentas por Pagar a Corto Plazo	0	0
b2) Cuentas por Cobrar a Corto Plazo	0	0	b. Documentos por Pagar a Corto Plazo (b=b1+b2+b3)	0	0
b3) Deudores Diversos por Cobrar a Corto Plazo	0	0	b1) Documentos Comerciales por Pagar a Corto Plazo	0	0
b4) Ingresos por Recuperar a Corto Plazo	0	0	b2) Documentos con Contratistas por Obras Públicas por Pagar a Corto Plazo	0	0
b5) Deudores por Anticipos de la Tesorería a Corto Plazo	0	0	b3) Otros Documentos por Pagar a Corto Plazo	0	0
b6) Préstamos Otorgados a Corto Plazo	0	0	c. Porción a Corto Plazo de la Deuda Pública (c=c1+c2)	0	0
b7) Otros Derechos a Recibir Efectivo o Equivalentes a Corto Plazo	0	0	c1) Porción a Corto Plazo de la Deuda Pública	0	0
c. Derechos a Recibir Bienes o Servicios (c=c1+c2+c3+c4+c5)	0	0	c2) Porción a Corto Plazo de Arrendamiento Financiero	0	0
c1) Anticipo a Proveedores por Adquisición de Bienes y Prestación de Servicios a Corto Plazo	0	0	d. Títulos y Valores a Corto Plazo	0	0
c2) Anticipo a Proveedores por Adquisición de Bienes Inmuebles y Muebles a Corto Plazo	0	0	e. Pasivos Diferidos a Corto Plazo (e=e1+e2+e3)	0	0
c3) Anticipo a Proveedores por Adquisición de Bienes Intangibles a Corto Plazo	0	0	e1) Ingresos Cobrados por Adelantado a Corto Plazo	0	0
c4) Anticipo a Contratistas por Obras Públicas a Corto Plazo	0	0	e2) Intereses Cobrados por Adelantado a Corto Plazo	0	0
c5) Otros Derechos a Recibir Bienes o Servicios a Corto Plazo	0	0	e3) Otros Pasivos Diferidos a Corto Plazo	0	0
d. Inventarios (d=d1+d2+d3+d4+d5)	0	0	f. Fondos y Bienes de Terceros en Garantía y/o Administración a Corto Plazo (f=f1+f2+f3+f4+f5+f6)	0	0
d1) Inventario de Mercancías para Venta	0	0	f1) Fondos en Garantía a Corto Plazo	0	0
d2) Inventario de Mercancías Terminadas	0	0	f2) Fondos en Administración a Corto Plazo	0	0
d3) Inventario de Mercancías en Proceso de Elaboración	0	0	f3) Fondos Contingentes a Corto Plazo	0	0
d4) Inventario de Materias Primas, Materiales y Suministros para Producción	0	0	f4) Fondos de Fideicomisos, Mandatos y Contratos Análogos a Corto Plazo	0	0
d5) Bienes en Tránsito	0	0	f5) Otros Fondos de Terceros en Garantía y/o Administración a Corto Plazo	0	0
e. Almacenes	0	0	f6) Valores y Bienes en Garantía a Corto Plazo	0	0
f. Estimación por Pérdida o Deterioro de Activos Circulantes (f=f1+f2)	0	0	g. Provisiones a Corto Plazo (g=g1+g2+g3)	0	0
f1) Estimaciones para Cuentas Incobrables por Derechos a Recibir Efectivo o Equivalentes	0	0	g1) Provisión para Demandas y Juicios a Corto Plazo	0	0
f2) Estimación por Deterioro de Inventarios	0	0	g2) Provisión para Contingencias a Corto Plazo	0	0
g. Otros Activos Circulantes (g=g1+g2+g3+g4)	0	0	g3) Otras Provisiones a Corto Plazo	0	0
g1) Valores en Garantía	0	0	h. Otros Pasivos a Corto Plazo (h=h1+h2+h3)	0	0
g2) Bienes en Garantía (excepto depósitos de fondos)	0	0	h1) Ingresos por Clasificar	0	0
g3) Bienes Derivados de Embargos, Decomisos, Aseguramientos y Dación en Pago	0	0	h2) Recaudación por Participar	0	0
g4) Adquisición con Fondos de Terceros	0	0	h3) Otros Pasivos Circulantes	0	0
IA. Total de Activos Circulantes (IA = a + b + c + d + e + f + g)	37,202	43,713	IA. Total de Pasivos Circulantes (IA = a + b + c + d + e + f + g + h)	22,487	30,796
Activo No Circulante			Pasivo No Circulante		
a. Inversiones Financieras a Largo Plazo	0	0	a. Cuentas por Pagar a Largo Plazo	0	0
b. Derechos a Recibir Efectivo o Equivalentes a Largo Plazo	0	0	b. Documentos por Pagar a Largo Plazo	0	0
c. Bienes Inmuebles, Infraestructura y Construcciones en Proceso	0	0	c. Deuda Pública a Largo Plazo	0	0
d. Bienes Muebles	56,821	47,622	d. Pasivos Diferidos a Largo Plazo	0	0
e. Activos Intangibles	76,561	57,592	e. Fondos y Bienes de Terceros en Garantía y/o Administración a Largo Plazo	0	0
f. Depreciación, Deterioro y Amortización Acumulada de Bienes	0	0	f. Provisiones a Largo Plazo	0	0
g. Activos Diferidos	0	0	II. Total de Pasivos No Circulantes (II = a + b + c + d + e + f)	0	0
h. Estimación por Pérdida o Deterioro de Activos No Circulantes	0	0	II. Total del Pasivo (II = IA + II)	22,487	30,796
i. Otros Activos No Circulantes	0	0	HACIENDA PÚBLICA/PATRIMONIO		
IB. Total de Activos No Circulantes (IB = a + b + c + d + e + f + g + h + i)	133,382	105,214	IIA. Hacienda Pública/Patrimonio Contribuido (IIA = a + b + c)	0	0
I. Total del Activo (I = IA + IB)	170,584	148,927	a. Aportaciones	0	0
			b. Donaciones de Capital	0	0
			c. Actualización de la Hacienda Pública/Patrimonio	0	0
			IIIB. Hacienda Pública/Patrimonio Generado (IIIB = a + b + c + d + e)	148,097	118,132
			a. Resultados del Ejercicio (Ahorro/ Desahorro)	29,965	118,132
			b. Resultados de Ejercicios Anteriores	118,132	0
			c. Revalúos	0	0
			d. Reservas	0	0
			e. Revaluaciones de Resultados de Ejercicios Anteriores	0	0
			IIIC. Exceso o Insuficiencia en la Actualización de la Hacienda Pública/Patrimonio (IIIC = a + b)	0	0
			a. Resultado por Posición Monetaria	0	0
			b. Resultado por Tenencia de Activos no Monetarios	0	0
			III. Total Hacienda Pública/Patrimonio (III = IIA + IIIB + IIIC)	148,097	118,132
			IV. Total del Pasivo y Hacienda Pública/Patrimonio (IV = II + III)	170,584	148,927

INSTITUTO MUNICIPAL DE PLANEACION DE AMATLAN DE CANAS (a)							
Informe Analítico de la Deuda Pública y Otros Pasivos - LDF							
Del 1 de Enero al 31 de Diciembre de 2021 (b)							
(PESOS)							
Denominación de la Deuda Pública y Otros Pasivos (c)	Saldo al 31 de diciembre de 2020 (d)	Disposiciones del Periodo (e)	Amortizaciones del Periodo (f)	Revaluaciones, Reclasificaciones y Otros Ajustes (g)	Saldo Final del Periodo (h) h=d+e-f+g	Pago de Intereses del Periodo (i)	Pago de Comisiones y demás costos asociados durante el Periodo (j)
1. Deuda Pública (1=A+B)	0	0	0	0	0	0	0
A. Corto Plazo (A=a1+a2+a3)	0	0	0	0	0	0	0
a1) Instituciones de Crédito	0	0	0	0	0	0	0
a2) Títulos y Valores	0	0	0	0	0	0	0
a3) Arrendamientos Financieros	0	0	0	0	0	0	0
B. Largo Plazo (B=b1+b2+b3)	0	0	0	0	0	0	0
b1) Instituciones de Crédito	0	0	0	0	0	0	0
b2) Títulos y Valores	0	0	0	0	0	0	0
b3) Arrendamientos Financieros	0	0	0	0	0	0	0
2. Otros Pasivos	30,796	0	0	0	0	0	0
3. Total de la Deuda Pública y Otros Pasivos	30,796	0	0	0	22,487	0	0
4. Deuda Contingente 1 (informativo)	0	0	0	0	0	0	0
A. Deuda Contingente 1	0	0	0	0	0	0	0
B. Deuda Contingente 2	0	0	0	0	0	0	0
C. Deuda Contingente XX	0	0	0	0	0	0	0
5. Valor de Instrumentos Bono Cupón Cero 2 (Informativo)	0	0	0	0	0	0	0
A. Instrumento Bono Cupón Cero 1	0	0	0	0	0	0	0
B. Instrumento Bono Cupón Cero 2	0	0	0	0	0	0	0
C. Instrumento Bono Cupón Cero XX	0	0	0	0	0	0	0

1. Se refiere a cualquier financiamiento sin fuente o garantía de pago definida, que sea asumida de manera solidaria o subsidiaria por las Entidades Federativas con sus Municipios, organismos descentralizados y empresas de participación estatal mayoritaria y fideicomisos, locales o municipales, y por los Municipios con sus respectivos organismos descentralizados y empresas de participación municipal mayoritaria.

2. Se refiere al valor del Bono Cupón Cero que respalda el pago de los créditos asociados al mismo (Activo).

Obligaciones a Corto Plazo (k)	Monto Contratado (l)	Plazo Factado (m)	Tasa de Interés (n)	Comisiones y Costos Relacionados (o)	Tasa Efectiva (p)
6. Obligaciones a Corto Plazo (Informativo)	0	0	0	0	0
A. Crédito 1	0	0	0	0	0
B. Crédito 2	0	0	0	0	0
C. Crédito XX	0	0	0	0	0



**INSTITUTO MUNICIPAL DE PLANEACIÓN
DE AMATLÁN DE CAÑAS**

**TRATÁNDOSE DE LOS BALANCES
PRESUPUESTARIOS DE RECURSOS DISPONIBLES
NEGATIVO, A QUE SE REFIERE LA LEY DE
DISCIPLINA FINANCIERA DE LAS ENTIDADES
FEDERATIVAS Y LOS MUNICIPIOS, CONTENDRÁ EL
AVANCE DE ACCIONES TENDIENTES A RECUPERAR
EL PRESUPUESTO SOSTENIBLE DE RECURSOS
DISPONIBLES**

**EL BALANCE PRESUPUESTARIO NO PRESENTA
RECURSOS DISPONIBLES NEGATIVOS; POR LO TANTO, NO
SE PRESENTAN ACCIONES TENDIENTES A RECUPERAR EL
PRESUPUESTO SOSTENIBLE DE RECURSOS DISPONIBLES.**

INSTITUTO MUNICIPAL DE PLANEACION DE AMATLAN DE CANAS (a)

Balance Presupuestario - LDF

Del 1 de Enero al 31 de Diciembre de 2021 (b)

(PESOS)

Concepto (c)	Estimado/ Aprobado (d)	Devengado	Recaudado/ Pagado
A. Ingresos Totales (A = A1+A2+A3)			
A1. Ingresos de Libre Disposición	1,861,500	1,528,221	1,528,221
A2. Transferencias Federales Etiquetadas	1,861,500	1,528,221	1,528,221
A3. Financiamiento Neto	0	0	0
B. Egresos Presupuestarios¹ (B = B1+B2)			
B1. Gasto No Etiquetado (sin incluir Amortización de la Deuda Pública)	1,861,500	1,528,423	1,528,423
B2. Gasto Etiquetado (sin incluir Amortización de la Deuda Pública)	1,861,500	1,528,423	1,528,423
C. Remanentes del Ejercicio Anterior (C = C1 + C2)			
C1. Remanentes de Ingresos de Libre Disposición aplicados en el periodo	0	5,316	5,316
C2. Remanentes de Transferencias Federales Etiquetadas aplicados en el periodo	0	5,316	5,316
I. Balance Presupuestario (I = A - B + C)	0	7,114	7,114
II. Balance Presupuestario sin Financiamiento Neto (II = I - A3)	0	7,114	7,114
III. Balance Presupuestario sin Financiamiento Neto y sin Remanentes del Ejercicio Anterior (III = II - C)	0	1,798	1,798

Concepto	Aprobado	Devengado	Pagado
E. Intereses, Comisiones y Gastos de la Deuda (E = E1+E2)			
E1. Intereses, Comisiones y Gastos de la Deuda con Gasto No Etiquetado	0	0	0
E2. Intereses, Comisiones y Gastos de la Deuda con Gasto Etiquetado	0	0	0
IV. Balance Primario (IV = III - E)	0	1,798	1,798

Concepto	Estimado/ Aprobado	Devengado	Recaudado/ Pagado
F. Financiamiento (F = F1 + F2)			
F1. Financiamiento con Fuente de Pago de Ingresos de Libre Disposición	0	0	0
F2. Financiamiento con Fuente de Pago de Transferencias Federales Etiquetadas	0	0	0
G. Amortización de la Deuda (G = G1 + G2)			
G1. Amortización de la Deuda Pública con Gasto No Etiquetado	0	0	0
G2. Amortización de la Deuda Pública con Gasto Etiquetado	0	0	0
A3. Financiamiento Neto (A3 = F - G)	0	0	0

Concepto	Estimado/ Aprobado	Devengado	Recaudado/ Pagado
A1. Ingresos de Libre Disposición	1,861,500	1,528,221	1,528,221
A3.1 Financiamiento Neto con Fuente de Pago de Ingresos de Libre Disposición (A3.1 = F1 - G1)	0	0	0
F1. Financiamiento con Fuente de Pago de Ingresos de Libre Disposición	0	0	0
G1. Amortización de la Deuda Pública con Gasto No Etiquetado	0	0	0
B1. Gasto No Etiquetado (sin incluir Amortización de la Deuda Pública)	1,861,500	1,528,423	1,528,423
C1. Remanentes de Ingresos de Libre Disposición aplicados en el periodo	0	5,316	5,316
V. Balance Presupuestario de Recursos Disponibles (V = A1 + A3.1 - B1 + C1)	0	7,114	7,114
VI. Balance Presupuestario de Recursos Disponibles sin Financiamiento Neto (VI = V - A3.1)	0	7,114	7,114

Concepto	Estimado/ Aprobado	Devengado	Recaudado/ Pagado
A2. Transferencias Federales Etiquetadas	0	0	0
A3.2 Financiamiento Neto con Fuente de Pago de Transferencias Federales Etiquetadas (A3.2 = F2 - G2)	0	0	0
F2. Financiamiento con Fuente de Pago de Transferencias Federales Etiquetadas	0	0	0
G2. Amortización de la Deuda Pública con Gasto Etiquetado	0	0	0
B2. Gasto Etiquetado (sin incluir Amortización de la Deuda Pública)	0	0	0
C2. Remanentes de Transferencias Federales Etiquetadas aplicados en el periodo	0	0	0
VII. Balance Presupuestario de Recursos Etiquetados (VII = A2 + A3.2 - B2 + C2)	0	0	0
VIII. Balance Presupuestario de Recursos Etiquetados sin Financiamiento Neto (VIII = VII - A3.2)	0	0	0

INSTITUTO MUNICIPAL DE PLANEACION DE AMATLAN DE CANAS (4)
Estado Analítico de Ingresos Detallado - LDF
Del 1 de Enero al 31 de Diciembre de 2021 (6)
(PESOS)

Concepto (c)	Ingreso					Diferencia (e)
	Estimado (d)	Amplicaciones/ (Reducciones)	Modificado	Devengado	Recaudado	
Ingresos de Libre Disposición						
A. Impuestos			0			0
B. Cuotas y Aportaciones de Seguridad Social			0			0
C. Contribuciones de Mejoras			0			0
D. Derechos			0			0
E. Productos			0			0
F. Aprovechamientos			0			0
G. Ingresos por Ventas de Bienes y Prestación Servicios	0	3	3	3	3	3
H. Participaciones (H=h1+h2+h3+h4+h5+h6+h7+h8+h9+h10+h11)			0			0
h1) Fondo General de Participaciones	0	0	0	0	0	0
h2) Fondo de Fomento Municipal			0		0	0
h3) Fondo de Fiscalización y Recaudación			0		0	0
h4) Fondo de Compensación			0		0	0
h5) Fondo de Extracción de Hidrocarburos			0		0	0
h6) Impuesto Especial Sobre Producción y Servicios			0		0	0
h7) 0.136% de la Recaudación Federal Participable			0		0	0
h8) 3.17% Sobre Extracción de Petróleo			0		0	0
h9) Gasolinas y Diesel			0		0	0
h10) Fondo del Impuesto Sobre la Renta			0		0	0
h11) Fondo de Estabilización de los Ingresos de las Entidades Federativas			0		0	0
I. Incentivos Derivados de la Colaboración Fiscal (I=i1+i2+i3+i4+i5)			0		0	0
i1) Tenencia o Uso de Vehículos	0	0	0	0	0	0
i2) Fondo de Compensación ISAN			0		0	0
i3) Impuesto Sobre Automóviles Nuevos			0		0	0
i4) Fondo de Compensación de Repacos-Intermedios			0		0	0
i5) Otros Incentivos Económicos			0		0	0
J. Transferencias y Asignaciones			0		0	0
K. Convenios			0		0	0
k1) Otros Convenios y Subsidios	1,881,500	5,316	1,866,816	1,528,218	1,528,218	-333,252
L. Otros Ingresos de Libre Disposición (L=l1+l2)	1,881,500	5,316	1,866,816	1,528,218	1,528,218	-333,252
l1) Participaciones en Ingresos Locales	0	0	0	0	0	0
l2) Otros Ingresos de Libre Disposición			0		0	0
I. Total de Ingresos de Libre Disposición (I=A+B+C+D+E+F+G+H+I+J+K+L)	1,881,500	5,319	1,866,819	1,528,221	1,528,221	-333,279
Ingresos Excedentes de Ingresos de Libre Disposición						
Transferencias Federales Etiquetadas						
A. Aportaciones (A=a1+a2+a3+a4+a5+a6+a7+a8)						
a1) Fondo de Aportaciones para la Nómina Educativa y Gasto Operativo	0	0	0	0	0	0
a2) Fondo de Aportaciones para los Servicios de Salud			0			0
a3) Fondo de Aportaciones para la Infraestructura Social			0			0
a4) Fondo de Aportaciones para el Fortalecimiento de los Municipios y de las Demarcaciones Territoriales del Distrito Federal			0			0
a5) Fondo de Aportaciones Múltiples			0			0
a6) Fondo de Aportaciones para la Educación Tecnológica y de Adultos			0			0
a7) Fondo de Aportaciones para la Seguridad Pública de los Estados y del Distrito Federal			0			0
a8) Fondo de Aportaciones para el Fortalecimiento de las Entidades Federativas			0			0
B. Convenios (B=b1+b2+b3+b4)			0		0	0
b1) Convenios de Protección Social en Salud	0	0	0	0	0	0
b2) Convenios de Descentralización			0		0	0
b3) Convenios de Reasignación			0		0	0
b4) Otros Convenios y Subsidios			0		0	0
C. Fondos Distintos de Aportaciones (C=c1+c2)			0		0	0
c1) Fondo para Entidades Federativas y Municipios Productores de Hidrocarburos	0	0	0	0	0	0
c2) Fondo Minero			0		0	0
D. Transferencias, Asignaciones, Subsidios y Subvenciones, y Pensiones y Jubilaciones			0		0	0
E. Otras Transferencias Federales Etiquetadas			0		0	0
II. Total de Transferencias Federales Etiquetadas (II = A + B + C + D + E)	0	0	0	0	0	0
III. Ingresos Derivados de Financiamientos (III = A)						
A. Ingresos Derivados de Financiamientos	0	0	0	0	0	0
IV. Total de Ingresos (IV = I + II + III)	1,881,500	5,319	1,866,819	1,528,221	1,528,221	-333,279
Datos Informativos						
1. Ingresos Derivados de Financiamientos con Fuente de Pago de Ingresos de Libre Disposición			0			0
2. Ingresos Derivados de Financiamientos con Fuente de Pago de Transferencias Federales Etiquetadas			0			0
3. Ingresos Derivados de Financiamientos (3 = 1 + 2)	0	0	0	0	0	0

INSTITUTO MUNICIPAL DE PLANEACION DE AMATLAN DE CANAS (a)
Estado Analítico del Ejercicio del Presupuesto de Egresos Detallado - LDF
Clasificación por Objeto del Gasto (Capítulo y Concepto)
Del 1 de Enero al 31 de Diciembre de 2021 (b)
(PESOS)

Concepto (c)	Egresos					Subejercicio (e)
	Aprobado (d)	Ampliaciones/ (Reducciones)	Modificado	Devengado	Pagado	
II. Gasto Etiquetado (II=A+B+C+D+E+F+G+H+I)						
A. Servicios Personales (A=a1+a2+a3+a4+a5+a6+a7)	0	0	0	0	0	0
a1) Remuneraciones al Personal de Carácter Permanente	0	0	0	0	0	0
a2) Remuneraciones al Personal de Carácter Transitorio	0	0	0	0	0	0
a3) Remuneraciones Adicionales y Especiales	0	0	0	0	0	0
a4) Seguridad Social	0	0	0	0	0	0
a5) Otras Prestaciones Sociales y Económicas	0	0	0	0	0	0
a6) Provisiones	0	0	0	0	0	0
a7) Pago de Estímulos a Servidores Públicos	0	0	0	0	0	0
B. Materiales y Suministros (B=b1+b2+b3+b4+b5+b6+b7+b8+b9)	0	0	0	0	0	0
b1) Materiales de Administración, Emisión de Documentos y Artículos Oficiales	0	0	0	0	0	0
b2) Alimentos y Utensilios	0	0	0	0	0	0
b3) Materias Primas y Materiales de Producción y Comercialización	0	0	0	0	0	0
b4) Materiales y Artículos de Construcción y de Reparación	0	0	0	0	0	0
b5) Productos Químicos, Farmacéuticos y de Laboratorio	0	0	0	0	0	0
b6) Combustibles, Lubricantes y Aditivos	0	0	0	0	0	0
b7) Vestuario, Blancos, Prendas de Protección y Artículos Deportivos	0	0	0	0	0	0
b8) Materiales y Suministros Para Seguridad	0	0	0	0	0	0
b9) Herramientas, Relaciones y Accesorios Menores	0	0	0	0	0	0
C. Servicios Generales (C=c1+c2+c3+c4+c5+c6+c7+c8+c9)	0	0	0	0	0	0
c1) Servicios Básicos	0	0	0	0	0	0
c2) Servicios de Arrendamiento	0	0	0	0	0	0
c3) Servicios Profesionales, Científicos, Técnicos y Otros Servicios	0	0	0	0	0	0
c4) Servicios Financieros, Bancarios y Comerciales	0	0	0	0	0	0
c5) Servicios de Instalación, Reparación, Mantenimiento y Conservación	0	0	0	0	0	0
c6) Servicios de Comunicación Social y Publicidad	0	0	0	0	0	0
c7) Servicios de Traslado y Viáticos	0	0	0	0	0	0
c8) Servicios Oficiales	0	0	0	0	0	0
c9) Otros Servicios Generales	0	0	0	0	0	0
D. Transferencias, Asignaciones, Subsidios y Otras Ayudas (D=d1+d2+d3+d4+d5+d6+d7+d8+d9)	0	0	0	0	0	0
d1) Transferencias Internas y Asignaciones al Sector Público	0	0	0	0	0	0
d2) Transferencias al Resto del Sector Público	0	0	0	0	0	0
d3) Subsidios y Subvenciones	0	0	0	0	0	0
d4) Ayudas Sociales	0	0	0	0	0	0
d5) Pensiones y Jubilaciones	0	0	0	0	0	0
d6) Transferencias a Fideicomisos, Mandatos y Otros Análogos	0	0	0	0	0	0
d7) Transferencias a la Seguridad Social	0	0	0	0	0	0
d8) Donativos	0	0	0	0	0	0
d9) Transferencias al Exterior	0	0	0	0	0	0
E. Bienes Muebles, Inmuebles o Intangibles (E=e1+e2+e3+e4+e5+e6+e7+e8+e9)	0	0	0	0	0	0
e1) Mobiliario y Equipo de Administración	0	0	0	0	0	0
e2) Mobiliario y Equipo Educativo y Recreativo	0	0	0	0	0	0
e3) Equipo o Instrumental Médico y de Laboratorio	0	0	0	0	0	0
e4) Vehículos y Equipo de Transporte	0	0	0	0	0	0
e5) Equipo de Defensa y Seguridad	0	0	0	0	0	0
e6) Maquinaria, Otros Equipos y Herramientas	0	0	0	0	0	0
e7) Activos Biológicos	0	0	0	0	0	0
e8) Bienes Inmuebles	0	0	0	0	0	0
e9) Activos Intangibles	0	0	0	0	0	0
F. Inversión Pública (F=f1+f2+f3)	0	0	0	0	0	0
f1) Obra Pública en Bienes de Dominio Público	0	0	0	0	0	0
f2) Obra Pública en Bienes Propios	0	0	0	0	0	0
f3) Proyectos Productivos y Acciones de Fomento	0	0	0	0	0	0
G. Inversiones Financieras y Otras Provisiones (G=g1+g2+g3+g4+g5+g6+g7)	0	0	0	0	0	0
g1) Inversiones Para el Fomento de Actividades Productivas	0	0	0	0	0	0
g2) Acciones y Participaciones de Capital	0	0	0	0	0	0
g3) Compra de Títulos y Valores	0	0	0	0	0	0
g4) Concesión de Préstamos	0	0	0	0	0	0
g5) Inversiones en Fideicomisos, Mandatos y Otros Análogos	0	0	0	0	0	0
Fideicomiso de Desastres Naturales (Informativo)	0	0	0	0	0	0
g6) Otras Inversiones Financieras	0	0	0	0	0	0
g7) Provisiones para Contingencias y Otras Erogaciones Especiales	0	0	0	0	0	0
H. Participaciones y Aportaciones (H=h1+h2+h3)	0	0	0	0	0	0
h1) Participaciones	0	0	0	0	0	0
h2) Aportaciones	0	0	0	0	0	0
h3) Convenios	0	0	0	0	0	0
I. Deuda Pública (I=i1+i2+i3+i4+i5+i6+i7)	0	0	0	0	0	0
i1) Amortización de la Deuda Pública	0	0	0	0	0	0
i2) Intereses de la Deuda Pública	0	0	0	0	0	0
i3) Comisiones de la Deuda Pública	0	0	0	0	0	0
i4) Gastos de la Deuda Pública	0	0	0	0	0	0
i5) Costo por Coberturas	0	0	0	0	0	0
i6) Apoyos Financieros	0	0	0	0	0	0
i7) Adudos de Ejercicios Fiscales Anteriores (ADEFAS)	0	0	0	0	0	0
III. Total de Egresos (III = I + II)	1,861,500	5,316	1,866,816	1,526,423	1,526,423	340,393

INSTITUTO MUNICIPAL DE PLANEACION DE AMATLAN DE CANAS (a)
Estado Analítico del Ejercicio del Presupuesto de Egresos Detallado - LDF
Clasificación por Objeto del Gasto (Capítulo y Concepto)
Del 1 de Enero al 31 de Diciembre de 2021 (b)
(PESOS)

Concepto (c)	Egresos					Subejercicio (e)
	Aprobado (d)	Ampliaciones/ (Reducciones)	Modificado	Devengado	Pagado	
I. Gasto No Etiquetado (I=A+B+C+D+E+F+G+H+I)	1,861,500	5,316	1,866,816	1,526,423	1,526,423	340,393
A. Servicios Personales (A=a1+a2+a3+a4+a5+a6+a7)	1,489,622	0	1,489,622	1,415,082	1,415,082	74,540
a1) Remuneraciones al Personal de Carácter Permanente	878,118	-4,415	873,703	858,645	858,645	15,058
a2) Remuneraciones al Personal de Carácter Transitorio	22,945	0	22,945	0	0	22,945
a3) Remuneraciones Adicionales y Especiales	588,560	-5,505	582,975	546,437	546,437	36,537
a4) Seguridad Social			0			0
a5) Otras Prestaciones Sociales y Económicas			0			0
a6) Previsiones			0			0
a7) Pago de Estímulos a Servidores Públicos	0	0	0			0
B. Materiales y Suministros (B=b1+b2+b3+b4+b5+b6+b7+b8+b9)	110,500	10,000	10,000	10,000	10,000	0
b1) Materiales de Administración, Emisión de Documentos y Artículos Oficiales	69,500	116	110,616	27,863	27,863	82,753
b2) Alimentos y Utensilios		-1,750	67,750	16,565	16,565	51,185
b3) Materias Primas y Materiales de Producción y Comercialización			0			0
b4) Materiales y Artículos de Construcción y de Reparación			0			0
b5) Productos Químicos, Farmacéuticos y de Laboratorio	0	1,892	1,892	1,821	1,821	71
b6) Combustibles, Lubricantes y Aditivos			0			0
b7) Vestuario, Blancos, Prendas de Protección y Artículos Deportivos	8,000	0	8,000	0	0	8,000
b8) Materiales y Suministros Para Seguridad			0			0
b9) Herramientas, Refacciones y Accesorios Menores	33,000	-25	32,974	9,477	9,477	23,497
C. Servicios Generales (C=c1+c2+c3+c4+c5+c6+c7+c8+c9)	105,378	0	105,378	50,310	50,310	55,068
c1) Servicios Básicos	4,000	0	4,000	2,610	2,610	3,390
c2) Servicios de Arrendamiento	18,000	-3,000	15,000	0	0	1,000
c3) Servicios Profesionales, Científicos, Técnicos y Otros Servicios	6,500	7,240	25,240	23,572	23,572	1,668
c4) Servicios Financieros, Bancarios y Comerciales	0	0	6,500	6,003	6,003	497
c5) Servicios de Instalación, Reparación, Mantenimiento y Conservación	9,000	10,000	19,000	9,999	9,999	1
c6) Servicios de Comunicación Social y Publicidad	61,878	-5,000	56,878	4,000	4,000	4,000
c7) Servicios de Traslado y Viáticos		-10,740	51,138	7,732	7,732	43,406
c8) Servicios Oficiales			0			0
c9) Otros Servicios Generales	0	1,500	1,500	394	394	1,106
D. Transferencias, Asignaciones, Subsidios y Otras Ayudas (D=d1+d2+d3+d4+d5+d6+d7+d8+d9)	10,000	0	10,000	5,000	5,000	5,000
d1) Transferencias Internas y Asignaciones al Sector Público			0			0
d2) Transferencias al Resto del Sector Público			0			0
d3) Subsidios y Subvenciones			0			0
d4) Ayudas Sociales	10,000	0	10,000	5,000	5,000	5,000
d5) Pensiones y Jubilaciones			0			0
d6) Transferencias a Fideicomisos, Mandatos y Otros Análogos			0			0
d7) Transferencias a la Seguridad Social			0			0
d8) Donativos			0			0
d9) Transferencias al Exterior			0			0
E. Bienes Muebles, Inmuebles e Intangibles (E=e1+e2+e3+e4+e5+e6+e7+e8+e9)	146,000	5,200	151,200	28,167	28,167	123,033
e1) Mobiliario y Equipo de Administración	70,000	5,200	75,200	9,199	9,199	66,001
e2) Mobiliario y Equipo Educativo y Recreativo			0			0
e3) Equipo e Instrumental Médico y de Laboratorio			0			0
e4) Vehículos y Equipo de Transporte			0			0
e5) Equipo de Defensa y Seguridad			0			0
e6) Maquinaria, Otros Equipos y Herramientas	8,000	0	8,000	0	0	8,000
e7) Activos Biológicos			0			0
e8) Bienes Inmuebles			0			0
e9) Activos Intangibles			0			0
F. Inversión Pública (F=f1+f2+f3)	68,000	0	68,000	18,968	18,968	49,032
f1) Obra Pública en Bienes de Dominio Público	0	0	0	0	0	0
f2) Obra Pública en Bienes Propios			0			0
f3) Proyectos Productivos y Acciones de Fomento			0			0
G. Inversiones Financieras y Otras Provisiones (G=g1+g2+g3+g4+g5+g6+g7)	0	0	0	0	0	0
g1) Inversiones Para el Fomento de Actividades Productivas			0			0
g2) Acciones y Participaciones de Capital			0			0
g3) Compra de Títulos y Valores			0			0
g4) Concesión de Préstamos			0			0
g5) Inversiones en Fideicomisos, Mandatos y Otros Análogos			0			0
Fideicomiso de Desastres Naturales (Informativo)			0			0
g6) Otras Inversiones Financieras			0			0
g7) Provisiones para Contingencias y Otras Erogaciones Especiales			0			0
H. Participaciones y Aportaciones (H=h1+h2+h3)	0	0	0	0	0	0
h1) Participaciones			0			0
h2) Aportaciones			0			0
h3) Convenios			0			0
I. Deuda Pública (I=i1+i2+i3+i4+i5+i6+i7)	0	0	0	0	0	0
i1) Amortización de la Deuda Pública			0			0
i2) Intereses de la Deuda Pública			0			0
i3) Comisiones de la Deuda Pública			0			0
i4) Gastos de la Deuda Pública			0			0
i5) Costo por Coberturas			0			0
i6) Apoyos Financieros			0			0
i7) Adeudos de Ejercicios Fiscales Anteriores (ADEFAS)			0			0

INSTITUTO MUNICIPAL DE PLANEACION DE AMATLAN DE CAÑAS (a)
Estado Analítico del Ejercicio del Presupuesto de Egresos Detallado - LDF
Clasificación Administrativa
Del 1 de Enero al 31 de Diciembre de 2021 (b)
(PESOS)

Concepto (c)	Egresos					Subejercicio (e)
	Aprobado (d)	Ampliaciones/ (Reducciones)	Modificado	Devengado	Pagado	
I. Gasto No Etiquetado (I=A+B+C+D+E+F+G+H)	1,861,500	5,316	1,866,816	1,526,423	1,526,423	340,393
DIRECCION	690,057	10,317	700,374	411,567	411,567	288,807
PROYECTOS	249,167	0	249,167	246,964	246,964	2,203
ADMINISTRACION INTERNA	222,989	3,000	225,989	212,658	212,658	13,331
PARTICIPACION CIUDADANA	376,633	0	376,633	376,220	376,220	413
PLANEACION	195,188	1,146	196,334	165,055	165,055	31,279
INFORMACION Y EVALUACION	127,466	-9,147	118,319	113,957	113,957	4,362
						0
						0
II. Gasto Etiquetado (II=A+B+C+D+E+F+G+H)	0	0	0	0	0	0
DIRECCION	0	0	0	0	0	0
PROYECTOS	0	0	0	0	0	0
ADMINISTRACION INTERNA	0	0	0	0	0	0
PARTICIPACION CIUDADANA	0	0	0	0	0	0
PLANEACION	0	0	0	0	0	0
INFORMACION Y EVALUACION	0	0	0	0	0	0
						0
						0
III. Total de Egresos (III = I + II)	1,861,500	5,316	1,866,816	1,526,423	1,526,423	340,393

INSTITUTO MUNICIPAL DE PLANEACIÓN DE AMATLÁN DE CANAS (a)
Estado Analítico del Ejercicio del Presupuesto de Egresos Detallado - LDF
Clasificación Funcional (Finalidad y Función)
Del 1 de Enero al 31 de Diciembre de 2021 (b)
(PESOS)

Concepto (c)	Egresos					Subejercicio (e)
	Aprobado (d)	Ampliaciones/ (Reducciones)	Modificado	Devengado	Pagado	
I. Gasto No Etiquetado (I=A+B+C+D)						
A. Gobierno (A=a1+a2+a3+a4+a5+a6+a7+a8)	1,861,500	5,316	1,866,816	1,526,423	1,526,423	340,393
a1) Legislación	1,861,500	5,316	1,866,816	1,526,423	1,526,423	340,393
a2) Justicia			0			0
a3) Coordinación de la Política de Gobierno			0			0
a4) Relaciones Exteriores			0			0
a5) Asuntos Financieros y Hacendarios	1,861,500	5,316	1,866,816	1,526,423	1,526,423	340,393
a6) Seguridad Nacional			0			0
a7) Asuntos de Orden Público y de Seguridad Interior			0			0
a8) Otros Servicios Generales			0			0
B. Desarrollo Social (B=b1+b2+b3+b4+b5+b6+b7)	0	0	0	0	0	0
b1) Protección Ambiental	0	0	0	0	0	0
b2) Vivienda y Servicios a la Comunidad			0			0
b3) Salud			0			0
b4) Recreación, Cultura y Otras Manifestaciones Sociales			0			0
b5) Educación			0			0
b6) Protección Social			0			0
b7) Otros Asuntos Sociales			0			0
C. Desarrollo Económico (C=c1+c2+c3+c4+c5+c6+c7+c8+c9)	0	0	0	0	0	0
c1) Asuntos Económicos, Comerciales y Laborales en General			0			0
c2) Agropecuaria, Silvicultura, Pesca y Caza			0			0
c3) Combustibles y Energía			0			0
c4) Minería, Manufacturas y Construcción			0			0
c5) Transporte			0			0
c6) Comunicaciones			0			0
c7) Turismo			0			0
c8) Ciencia, Tecnología e Innovación			0			0
c9) Otras Industrias y Otros Asuntos Económicos			0			0
D. Otras No Clasificadas en Funciones Anteriores (D=d1+d2+d3+d4)	0	0	0	0	0	0
d1) Transacciones de la Deuda Pública / Costo Financiero de la Deuda			0			0
d2) Transferencias, Participaciones y Aportaciones Entre Diferentes Niveles y Ordenes de Gobierno			0			0
d3) saneamiento del Sistema Financiero			0			0
d4) Adeudos de Ejercicios Fiscales Anteriores			0			0
II. Gasto Etiquetado (II=A+B+C+D)	0	0	0	0	0	0
A. Gobierno (A=a1+a2+a3+a4+a5+a6+a7+a8)	0	0	0	0	0	0
a1) Legislación	0	0	0	0	0	0
a2) Justicia			0			0
a3) Coordinación de la Política de Gobierno			0			0
a4) Relaciones Exteriores			0			0
a5) Asuntos Financieros y Hacendarios			0			0
a6) Seguridad Nacional			0			0
a7) Asuntos de Orden Público y de Seguridad Interior			0			0
a8) Otros Servicios Generales			0			0
B. Desarrollo Social (B=b1+b2+b3+b4+b5+b6+b7)	0	0	0	0	0	0
b1) Protección Ambiental	0	0	0	0	0	0
b2) Vivienda y Servicios a la Comunidad			0			0
b3) Salud			0			0
b4) Recreación, Cultura y Otras Manifestaciones Sociales			0			0
b5) Educación			0			0
b6) Protección Social			0			0
b7) Otros Asuntos Sociales			0			0
C. Desarrollo Económico (C=c1+c2+c3+c4+c5+c6+c7+c8+c9)	0	0	0	0	0	0
c1) Asuntos Económicos, Comerciales y Laborales en General			0			0
c2) Agropecuaria, Silvicultura, Pesca y Caza			0			0
c3) Combustibles y Energía			0			0
c4) Minería, Manufacturas y Construcción			0			0
c5) Transporte			0			0
c6) Comunicaciones			0			0
c7) Turismo			0			0
c8) Ciencia, Tecnología e Innovación			0			0
c9) Otras Industrias y Otros Asuntos Económicos			0			0
D. Otras No Clasificadas en Funciones Anteriores (D=d1+d2+d3+d4)	0	0	0	0	0	0
d1) Transacciones de la Deuda Pública / Costo Financiero de la Deuda			0			0
d2) Transferencias, Participaciones y Aportaciones Entre Diferentes Niveles y Ordenes de Gobierno			0			0
d3) saneamiento del Sistema Financiero			0			0
d4) Adeudos de Ejercicios Fiscales Anteriores			0			0
III. Total de Egresos (II = I + II)	1,861,500	5,316	1,866,816	1,526,423	1,526,423	340,393

INSTITUTO MUNICIPAL DE PLANEACION DE AMATLAN DE CANAS (a)
Estado Analítico del Ejercicio del Presupuesto de Egresos Detallado - LDF
Clasificación de Servicios Personales por Categoría
Del 1 de Enero al 31 de Diciembre de 2021 (b)
(PESOS)

Concepto (c)	Egresos					Subejercicio (e)
	Aprobado (d)	Ampliaciones/ (Reducciones)	Modificado	Devengado	Pagado	
I. Gasto No Etiquetado (I=A+B+C+D+E+F)	1,489,622	0	1,489,622	1,415,082	1,415,082	74,540
A. Personal Administrativo y de Servicio Público	1,489,622	0	1,489,622	1,415,082	1,415,082	74,540
B. Magisterio						
C. Servicios de Salud (C=c1+c2)						
c1) Personal Administrativo	0	0	0	0	0	0
c2) Personal Médico, Paramédico y afín						
D. Seguridad Pública						
E. Gastos asociados a la implementación de nuevas leyes federales o reformas a las mismas (E = e1 + e2)	0	0	0	0	0	0
e1) Nombre del Programa o Ley 1						
e2) Nombre del Programa o Ley 2						
F. Sentencias laborales definitivas						
II. Gasto Etiquetado (II=A+B+C+D+E+F)	0	0	0	0	0	0
A. Personal Administrativo y de Servicio Público						
B. Magisterio						
C. Servicios de Salud (C=c1+c2)						
c1) Personal Administrativo	0	0	0	0	0	0
c2) Personal Médico, Paramédico y afín						
D. Seguridad Pública						
E. Gastos asociados a la implementación de nuevas leyes federales o reformas a las mismas (E = e1 + e2)	0	0	0	0	0	0
e1) Nombre del Programa o Ley 1						
e2) Nombre del Programa o Ley 2						
F. Sentencias laborales definitivas						
III. Total del Gasto en Servicios Personales (III = I + II)	1,489,622	0	1,489,622	1,415,082	1,415,082	74,540

HOMBRE DEL ENTE PÚBLICO (g)
 Guía de Cumplimiento de la Ley de Disciplina Financiera de las Entidades Federativas y Municipios
 Del 1 de enero al 31 de diciembre de 2020 (h)

Indicadores de Observancia (c)	Implementación		Resultado		Fundamento (h)	Comentarios (i)
	SI	NO	Monto o valor (l)	Unidad (pesos/porcentaje) (k)		
	Mecanismo de Verificación (d)	Fecha estimada de cumplimiento (e)				
INDICADORES PRESUPUESTARIOS						
A. INDICADORES CUANTITATIVOS						
1 Balance Presupuestario Sostenible (f)						
a. Propuesto	Iniciativa de Ley de Ingresos y Proyecto de Presupuesto de Egresos			pesos	Art. 6 y 19 de la LDF	
b. Estimado/Aprobado	Ley de Ingresos y Presupuesto de Egresos			pesos	Art. 6 y 19 de la LDF	
c. Devengado	Cuenta Pública / Formato 4 LDF			pesos	Art. 6 y 19 de la LDF	
2 Balance Presupuestario de Recursos Disponibles Sostenible (f)						
a. Propuesto	Iniciativa de Ley de Ingresos y Proyecto de Presupuesto de Egresos			pesos	Art. 6 y 19 de la LDF	
b. Estimado/Aprobado	Ley de Ingresos y Presupuesto de Egresos			pesos	Art. 6 y 19 de la LDF	
c. Devengado	Cuenta Pública / Formato 4 LDF			pesos	Art. 6 y 19 de la LDF	
3 Financiamiento Neto dentro del Techo de Financiamiento Neto (f)						
a. Propuesto	Iniciativa de Ley de Ingresos			pesos	Art. 6, 19 y 46 de la LDF	
b. Estimado	Ley de Ingresos			pesos	Art. 6, 19 y 46 de la LDF	
c. Devengado	Cuenta Pública / Formato 4 LDF			pesos	Art. 6, 19 y 46 de la LDF	
4 Recursos destinados a la atención de desastres naturales						
a. Asignación al Fideicomiso para desastres naturales (m)				pesos	Art. 6, 19 y 46 de la LDF	
a.1 Aprobado	Reporte Trám. Formato 6 a)			pesos	Art. 9 de la LDF	
a.2 Pagado	Cuenta Pública / Formato 6 a)			pesos	Art. 9 de la LDF	
b. Aplicación promedio realizada por la Entidad Federativa durante los 5 ejercicios previos, para infraestructura dañada por desastres naturales (n)	Autorizaciones de recursos aprobados por el FOI/DEI			pesos	Art. 9 de la LDF	
c. Saldo del Fideicomiso para desastres naturales (o)	Cuenta Pública / Auxiliar de Cuentas			pesos	Art. 9 de la LDF	
d. Costo promedio de los últimos 5 ejercicios de la reconstrucción de infraestructura dañada por desastres naturales (p)	Autorizaciones de recursos aprobados por el FOI/DEI			pesos	Art. 9 de la LDF	
5 Techo para servicios personales (q)						
a. Asignación en el Presupuesto de Egresos	Reporte Trám. Formato 6 d)			pesos	Art. 10 y 21 de la LDF	
b. Devengado	Reporte Trám. Formato 6 d)			pesos	Art. 13 fracc. V y 21 de la LDF	
6 Previsiones de gasto para compromisos de pago derivados de APPs (r)						
a. Asignación en el Presupuesto de Egresos	Presupuesto de Egresos			pesos	Art. 11 y 21 de la LDF	
7 Techo de ADEFAS para el ejercicio fiscal (s)						
a. Propuesto	Proyecto de Presupuesto de Egresos			pesos	Art. 12 y 20 de la LDF	
b. Aprobado	Reporte Trám. Formato 6 a)			pesos	Art. 12 y 20 de la LDF	
c. Devengado	Cuenta Pública / Formato 6 a)			pesos	Art. 12 y 20 de la LDF	
B. INDICADORES CUALITATIVOS						
1 Iniciativa de Ley de Ingresos y Proyecto de Presupuesto de Egresos						
a. Objetivos anuales, estrategias y metas para el ejercicio fiscal (j)	Iniciativa de Ley de Ingresos y Proyecto de Presupuesto de Egresos				Art. 5 y 18 de la LDF	
b. Proyecciones de ejercicios posteriores (k)	Iniciativa de Ley de Ingresos y Proyecto de Presupuesto de Egresos / Formatos 7 a) y b)				Art. 5 y 18 de la LDF	
c. Descripción de riesgos relevantes y propuestas de acción para enfrentarlos (l)	Iniciativa de Ley de Ingresos y Proyecto de Presupuesto de Egresos				Art. 5 y 18 de la LDF	
d. Resultados de ejercicios fiscales anteriores y el ejercicio fiscal en cuestión (m)	Iniciativa de Ley de Ingresos y Proyecto de Presupuesto de Egresos / Formatos 7 c) y d)				Art. 5 y 18 de la LDF	
e. Estudio actuarial de las pensiones de sus trabajadores (n)	Proyecto de Presupuesto de Egresos / Formato 8				Art. 5 y 18 de la LDF	
2 Balance Presupuestario de Recursos Disponibles, en caso de ser negativo						
a. Razones excepcionales que justifiquen el Balance Presupuestario de Recursos Disponibles negativo (o)	Iniciativa de Ley de Ingresos o Proyecto de Presupuesto de Egresos				Art. 6 y 19 de la LDF	
b. Fuente de recursos para cubrir el Balance Presupuestario de Recursos Disponibles negativo (p)	Iniciativa de Ley de Ingresos o Proyecto de Presupuesto de Egresos				Art. 6 y 19 de la LDF	
c. Número de ejercicios fiscales y sesiones necesarias para cubrir el Balance Presupuestario de Recursos Disponibles negativo (q)	Iniciativa de Ley de Ingresos o Proyecto de Presupuesto de Egresos				Art. 6 y 19 de la LDF	
d. Informes trimestrales sobre el avance de las acciones para recuperar el Balance Presupuestario de Recursos Disponibles (r)	Reporte Trám. y Cuenta Pública				Art. 6 y 19 de la LDF	
3 Personales						
a. Remuneraciones de los servidores públicos (cc)	Proyecto de Presupuesto				Art. 10 y 21 de la LDF	
b. Previsiones salariales y económicas para cubrir incrementos salariales, creación de plazas y otros (dd)	Proyecto de Presupuesto				Art. 10 y 21 de la LDF	
INDICADORES DEL EJERCICIO PRESUPUESTARIO						
A. INDICADORES CUANTITATIVOS						
1 Ingresos Excedentes derivados de Ingresos de Libre Disposición						
a. Monto de Ingresos Excedentes derivados de ILD (ee)	Cuenta Pública / Formato 5			pesos	Art. 14 y 21 de la LDF	
b. Monto de Ingresos Excedentes derivados de ILD destinados al fin del A. 14, fracción I de la LDF (ff)	Cuenta Pública			pesos	Art. 14 y 21 de la LDF	
c. Monto de Ingresos Excedentes derivados de ILD destinados al fin del A. 14, fracción II, a) de la LDF (gg)	Cuenta Pública			pesos	Art. 14 y 21 de la LDF	
d. Monto de Ingresos Excedentes derivados de ILD destinados al fin del A. 14, fracción II, b) de la LDF (hh)	Cuenta Pública			pesos	Art. 14 y 21 de la LDF	
e. Monto de Ingresos Excedentes derivados de ILD destinados al fin del artículo noveno transitorio de la LDF (ii)				pesos	Art. Noveno Transitorio de la LDF	

NOMBRE DEL ENTE PÚBLICO (a)
Guía de Cumplimiento de la Ley de Disciplina Financiera de las Entidades Federativas y Municipios
Del 1 de enero al 31 de diciembre de 2008 (b)

Indicadores de Observancia (c)	Implementación		Resultado		Fundamento (h)	Comentarios (i)
	SI	NO	Monto o valor (j)	Unidad (pesos/porcentaje) (k)		
	Mecanismo de Verificación (d)	Fecha estimada de cumplimiento (e)				
INDICADORES PRESUPUESTARIOS						
f. <i>Monto de Ingresos Excedentes derivados de I.D. destinados al fin señalado por el Artículo 14, párrafo segundo y en el artículo 21 y Noveno Transitorio de la LDF. (g)</i>				pesos	Art. 14 y 21 de la LDF	
g. <i>Monto de Ingresos Excedentes derivados de I.D. en un nivel de endeudamiento sostenible de acuerdo al Sistema de Aleres hasta por el 5% de los recursos para cubrir el Gasto Corriente (h)</i>				pesos	Art. 14 y 21 de la LDF	
B. INDICADORES CUALITATIVOS						
1. Análisis Costo-Beneficio para programas o proyectos de inversión mayores a 10 millones de UDIS (i)		Página de Internet de la Secretaría de Finanzas o Tesorería Municipal			Art. 13 frac. II y 21 de la LDF	
2. Análisis de conveniencia y análisis de transferencia de riesgos de los proyectos APPs (ii)		Página de Internet de la Secretaría de Finanzas o Tesorería Municipal			Art. 13 frac. II y 21 de la LDF	
3. Identificación de población objetivo, destino y temporalidad de subsidios (iii)		Página de Internet de la Secretaría de Finanzas o Tesorería Municipal			Art. 13 frac. VII y 21 de la LDF	
INDICADORES DE DEUDA PÚBLICA						
A. INDICADORES CUANTITATIVOS						
1. Obligaciones a Corto Plazo						
a. Límite de Obligaciones a Corto Plazo (mm)				pesos	Art. 30 frac. I de la LDF	
b. Obligaciones a Corto Plazo (nn)				pesos	Art. 30 frac. I de la LDF	



INSTITUTO MUNICIPAL DE PLANEACION DE AMA ILAN DE CAÑAS NAYARIT

Relación de Bienes que Componen su Patrimonio
Al 31/12/2021

Usu: EDGAR
Rep: rptActivosConac2

Fecha y hora de Impresión | 23/feb./2022 | 10:32 a. m.

Código	Descripción del Bien	Valor en Libros
5110700034-3	ESCRITORIO	\$3,500.00
5110700097-4	SILLA GIRATORIA	\$1,700.00
5150300029-1	IMPRESORA	\$3,902.56
5150300029-2	IMPRESORA	\$3,999.01
5150300058-1	MONITOR	\$2,639.56
5150300058-2	MONITOR	\$2,645.90
5150300082-2	UNIDAD CENTRAL DE PROCESO (CPU)	\$19,392.17
5150300082-1	UNIDAD CENTRAL DE PROCESO (CPU)	\$19,050.54

Número Total de Bienes: 8

Total de Valor Libros: \$56,829.74



INSTITUTO MUNICIPAL DE PLANEACION DE AMA TLAN DE CAÑAS NAYARIT

Relación de Bienes que Componen su Patrimonio
Al 31/12/2021

Usu: EDGAR
Rep: rptActivosConac2

Fecha y hora de Impresión: 23/feb./2022 10:32 a. m.

Código	Descripción del Bien	Valor en Libros
--------	----------------------	-----------------

Número Total de Bienes: 0

Total de Valor Libros: \$0.00



INSTITUTO MUNICIPAL DE PLANEACION DE AMAÍLAN DE CAÑAS
NAYARIT

Relación de Bienes que Componen su Patrimonio
Al 31/12/2021

Usu: EDGAR
Rep: rptActivosConac2


Fecha y hora de Impresión: 23/feb./2022 10:33 a. m.

Código	Descripción del Bien	Valor en Libros
5910100001-1	SOFTWARE	\$52,500.00
5910100001-2	SOFTWARE	\$5,092.40

Número Total de Bienes: 2 Total de Valor Libros: \$57,592.40

Cuenta Pública 2021
INSTITUTO MUNICIPAL DE PLANEACIÓN DE AMATLÁN DE CAÑAS
 Relación de Cuentas Bancarias Productivas Específicas
 Del 1 de Enero al 31 de Diciembre de 2021


Fondo, Programa o Convenio	Datos de la Cuenta Bancaria	
	Institución Bancaria	Número de Cuenta
	NO APLICA	



 M.C. ARQ. VIRGINIA DOMÍNGUEZ RODRÍGUEZ
 DIRECTORA GENERAL


 L.C. EDGAR MANUEL SALAS GARCÍA
 ADMINISTRACIÓN INTERNA

Cuenta Pública 2021
INSTITUTO MUNICIPAL DE PLANEACIÓN DE AMATLÁN DE CAÑAS
 Información Adicional que dispongan otras Leyes
 Del 1 de Enero al 31 de Diciembre de 2021

Información Adicional que dispongan otras Leyes		
NO APLICA		


 M.C. ARQ. VIRGINIA DOMÍNGUEZ RODRIGUEZ
 DIRECTORA GENERAL


 L.C. EDGAR MANUEL SALAS GARCÍA
 ADMINISTRACIÓN INTERNA



IMPLAN

C. EMILIO CARRANZA S/N COLONIA CENTRO, C.P. 65050 AMATLÁN DE CAÑAS NAVARRIT
TEL. 311-200-42-89 ; e-mail: impbno2124@amatlan.gob.mx
fanpage Facebook: [impbno2124](https://www.facebook.com/impbno2124)



AMATLÁN DE CAÑAS GOBIERNO MUNICIPAL
HABITADURISMO

C. EMILIO CARRANZA S/N COLONIA CENTRO, C.P. 65050 AMATLÁN DE CAÑAS NAVARRIT

PROGRAMA OPERATIVO ANUAL 2021

FECHA QUE SE ACTUALIZA

02 DE ENERO DE 2022

EJE 1. DESARROLLO SOCIAL

Lograr un cambio positivo en la Sociedad Amatlense, con una oportuna atención y en el fortalecimiento del proceso de mejoramiento de su calidad de vida, avanzando firme al bienestar social.

LINEAS DE ACCION	ACTIVIDADES	AREA DE DEPTO. RESPONSABLE	UNIDAD DE MEDIDA	TOTAL ANUAL	PRESUPUESTO APROBADO PARA EL PROGRAMA				APROYS REQUERIDOS	OBSERVACIONES	
					1º TRIMESTRE ENE FEB MAR	2º TRIMESTRE ABR MAY JUN	3º TRIMESTRE JUL AGO SEP	4º TRIMESTRE OCT NOV DIC			
Elaborar un diagnóstico basado en censos y estudios para determinar cuáles es el estado que guardan las fuentes de abastecimiento y la infraestructura del sistema hidráulico integral, así como conocer la demanda real de la población.	Diagnostico real del estado actual de la infraestructura hidráulica.	IMPLAN	Diagnostico	1	25%	50%	75%	100%	100%	Utección y descripción de las fuentes de abastecimiento de agua posible	OROMAPAS ANUAL
	Valorar y determinar la posibilidad de construir obras de almacenamiento de agua potable con ubicación estratégica que puedan ser abastecidos por gravedad y puedan realizar su distribución por el mismo medio, para reducir los costos de operación por el consumo de energía eléctrica.	Realizar un anteproyecto para la construcción de obra de almacenamiento de agua potable.	IMPLAN	Anteproyecto	1	25%	50%	75%	100%	Revisión y planteamiento de problema	OBRAS Y SERVICIOS PUBLICOS MUNICIPALES ANUAL
	Elaborar un plan de proyectos para otorgar a las comunidades que no cuentan con la infraestructura de abastecimiento de agua potable. En coordinación con la Comisión que demanda este servicio. Elaborar un listado de obras y sus prioridades, en función de los recursos financieros que destina la administración municipal proponiendo a reducir el rezago de este servicio con la construcción de las obras requeridas.	Elaborar una estrategia para mitigar la falta de abastecimiento de agua potable en aquellas localidades que no cuentan con el servicio.	IMPLAN	Listado	1	25%	50%	75%	100%	Revisión y planteamiento de problema	OBRAS Y SERVICIOS PUBLICOS MUNICIPALES ANUAL
Diseñar proyectos productivos para la población más vulnerable, teniendo como materia prima parte de los desechos sólidos para con ello reducir el volumen de producción de basura a recolectar y beneficiar a este sector de la población.	Elaborar un proyecto productivo que genere ingresos para el sector de la basura a recolectar y beneficiar a este sector de la población.	IMPLAN	Proyecto	1	25%	50%	75%	100%	Coordinación	OBRAS Y SERVICIOS PUBLICOS MUNICIPALES ANUAL	
	Implementar un programa de separación de basura para su mejor aprovechamiento.	Realizar y llevar a cabo un programa para la separación de basura que conlleve al proyecto productivo, teniendo la separación de residuos sólidos en las principales localidades del municipio.	IMPLAN	Programa	1	50%	70%	100%	100%	Coordinación	OBRAS Y SERVICIOS PUBLICOS MUNICIPALES ANUAL

EJE 1. DESARROLLO SOCIAL

Lograr un cambio positivo en la Sociedad Amatlense, con una oportuna atención y en el fortalecimiento del proceso de mejoramiento de su calidad de vida, avanzando firme al bienestar social.

LINEAS DE ACCION	ACTIVIDADES	AREA DE DEPTO. RESPONSABLE	UNIDAD DE MEDIDA	TOTAL ANUAL	PRESUPUESTO APROBADO PARA EL PROGRAMA				APROYS REQUERIDOS	OBSERVACIONES
					1º TRIMESTRE ENE FEB MAR	2º TRIMESTRE ABR MAY JUN	3º TRIMESTRE JUL AGO SEP	4º TRIMESTRE OCT NOV DIC		
Actualizar el padrón de alumbrado público, manteniendo el abastecimiento de iluminación pública en las principales localidades.	Realizar un padrón de alumbrado público.	IMPLAN	Padrón	5	100%	100%	100%	100%	100%	OBRAS Y SERVICIOS PUBLICOS MUNICIPALES Y TESORERIA ANUAL



IMPLAN

C. EMILIO CARRANZA SAN COLONIA CENTRO, C.P. 65690 AMATLÁN DE CAÑAS NAVARIT
 TEL. 311-200-42-88 ; e.mail. implan2124@amatlan.gob.mx
 fanpage Facebook: [Instituto Municipal de Planeación de Cañas Navarit](https://www.facebook.com/InstitutoMunicipalPlaneacionAmatlan)



AMATLÁN DE CAÑAS GOBIERNO MUNICIPAL
 H. AYUNTAMIENTO
 C. EMILIO CARRANZA SAN COLONIA CENTRO, C.P. 65690 AMATLÁN DE CAÑAS NAVARIT

PROGRAMA OPERATIVO ANUAL 2021

FECHA QUE SE ACTUALIZA

02 DE ENERO DE 2022

DESCRIPCIÓN DEL PROYECTO	IMPACTO	UNIDAD DE MEDIDA	TOTAL ANUAL	1º TRIMESTRE (ENE-FEB-MAR)	2º TRIMESTRE (ABR-MAY-JUN)	3º TRIMESTRE (JUL-AGO-SEP)	4º TRIMESTRE (OCT-NOV-DIC)	FECHA(S)	OBSERVACIONES
EJE 1. DESARROLLO SOCIAL Lograr un cambio positivo en la Sociedad Amatenise, con una oportuna atención y en el fortalecimiento del proceso de mejoramiento de su calidad de vida, avanzando firme al bienestar social.									
ACTIVIDADES Realizar proyectos de mejora, ampliación o construcción de los espacios en el sector salud, con apoyo en la gestión de los recursos necesarios para llevarlo a cabo.									
LINEAS DE ACCIÓN Apoyar con el mejoramiento y mantenimiento de la infraestructura de las instalaciones de salud existentes.									
OBJETIVO DEL EJE RECTOR DEL DESARROLLO SOCIAL Lograr un cambio positivo en la Sociedad Amatenise, con una oportuna atención y en el fortalecimiento del proceso de mejoramiento de su calidad de vida, avanzando firme al bienestar social.									
ÁREA DE DEPTO. RESPONSABLE IMPLAN									
UNIDAD DE MEDIDA Proyecto									
ACTIVIDADES Realizar las gestiones necesarias con las dependencias a cargo del mantenimiento de la infraestructura escolar, para que se lleven a cabo las obras correspondientes a cada necesidad en el ámbito escolar.									
LINEAS DE ACCIÓN Gestionar ante las instituciones educativas de los demás órdenes de gobierno el mantenimiento de la infraestructura existente, apoyando en la medida de las posibilidades económicas de la administración para este fin.									
OBJETIVO DEL EJE RECTOR DEL DESARROLLO SOCIAL Lograr un cambio positivo en la Sociedad Amatenise, con una oportuna atención y en el fortalecimiento del proceso de mejoramiento de su calidad de vida, avanzando firme al bienestar social.									
ÁREA DE DEPTO. RESPONSABLE IMPLAN									
UNIDAD DE MEDIDA Gestión									
ACTIVIDADES Realizar las gestiones necesarias con las dependencias a cargo del mantenimiento de la infraestructura escolar, para que se lleven a cabo las obras correspondientes a cada necesidad en el ámbito escolar.									
LINEAS DE ACCIÓN Gestionar ante las instituciones educativas de los demás órdenes de gobierno el mantenimiento de la infraestructura existente, apoyando en la medida de las posibilidades económicas de la administración para este fin.									



IMPLAN

C. EMILIO CARRANZA SIV COLONIA CENTRO, C.P. 69690 AMATLÁN DE CAÑAS MAYA, Q. GUATEMALA
 TEL. 311-200-42-68 • e-mail: implan@implan.gob.gt
www.implan.gob.gt • Impreso en Guatemala, Guatemala, Guatemala



AMATLÁN DE CAÑAS
 GOBIERNO MUNICIPAL
 MUNICIPIO DE AMATLÁN DE CAÑAS

PROGRAMA OPERATIVO ANUAL 2021

FECHA QUE SE ACTUALIZA
 02 DE ENERO DE 2022

LINEAS DE ACCION	ACTIVIDADES	AREA DE DEPTO. RESPONSABLE	UNIDAD DE MEDIDA	TOTAL ANUAL	1° TRIMESTRE	2° TRIMESTRE	3° TRIMESTRE	4° TRIMESTRE	ALFOMBRAS REQUERIDAS	FECHA(S)	OBSERVACIONES
		IMPLAN	Gestión	2	ENE FEB MAR ABR MAY JUN JUL AGO SEP OCT NOV DIC	ENE FEB MAR ABR MAY JUN JUL AGO SEP OCT NOV DIC	ENE FEB MAR ABR MAY JUN JUL AGO SEP OCT NOV DIC	ENE FEB MAR ABR MAY JUN JUL AGO SEP OCT NOV DIC			
EJE 1. DESARROLLO SOCIAL											
Lograr un cambio positivo en la Sociedad Amatlense, con una oportuna atención y en el fortalecimiento del proceso de mejoramiento de su calidad de vida, avanzando firme al bienestar social.											
PRESUPUESTO APROBADO PARA EL PROGRAMA											
17.1 MOVILIDAD EFICIENTE Y SEGURA											
1.1.1	1.1.1.1	1.1.1.1	1.1.1.1	1.1.1.1	100%	100%	100%	100%	100%	100%	100%
EJE 2. SEGURIDAD CIUDADANA											
Priorizar la integridad de las personas a partir de la construcción de un entorno más seguro, especialmente para los sectores más vulnerables de nuestra comunidad.											
PRESUPUESTO APROBADO PARA EL PROGRAMA											
2.6.1 MOVILIDAD URBANA											
2.6.1.1	2.6.1.1	2.6.1.1	2.6.1.1	2.6.1.1	100%	100%	100%	100%	100%	100%	100%
EJE 3. DESARROLLO INTEGRAL											
Fortalecer como palanca de desarrollo el potencial y bondad de los recursos naturales y humanos que se tienen en Amatlán de Cañas.											
PRESUPUESTO APROBADO PARA EL PROGRAMA											
3.1.1 PROMOCION E IMPULSO AL DESARROLLO ECONOMICO											
3.1.1.1	3.1.1.1	3.1.1.1	3.1.1.1	3.1.1.1	100%	100%	100%	100%	100%	100%	100%

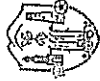


IMPLAN

C. EMILIO CARRANZA SIN COLORIA CENTRO, C.P. 63990 AMATLÁN DE CAÑAS NAVARRAT

TEL. 311-200-42-85 • e-mail: implanz12@amatlan.gob.mx

• e-mail: seguimientoyevaluacion@amatlan.gob.mx
• e-mail: impulsoyfortalecimiento@amatlan.gob.mx
para impulsar y fortalecer el trabajo en el municipio



AMATLÁN DE CAÑAS
GOBIERNO MUNICIPAL
MAYOR DOMINIO

C. EMILIO CARRANZA SIN COLORIA CENTRO, C.P. 63990
AMATLÁN DE CAÑAS NAVARRAT

PROGRAMA OPERATIVO ANUAL 2021

FECHA QUE SE ACTUALIZA

02 DE ENERO DE 2022

Coordinación SECRETARÍA ANUAL

100%

EJE 3. DESARROLLO INTEGRAL

Fortalecer como palanca de desarrollo el potencial y bondad de los recursos naturales y humanos que se tienen en Amatlán de Cañas

Presupuesto aprobado para el programa

INSTITUTO MUNICIPAL DE PLANEACION

3.3.1 SEGURIDAD Y CONFIANZA

Presupuesto aprobado para el programa

1º TRIMESTRE	2º TRIMESTRE	3º TRIMESTRE	4º TRIMESTRE	REVOYOS REQUERIDOS	FECHA (S)
ENE FEB MAR	ABR MAY JUN	JUL AGO SEP	OCT NOV DIC	AREA	TRIMESTRAL
				100%	SEGURIDAD PUBLICA MUNICIPAL
				75%	Coordinación
				100%	Coordinación

EJE 3. DESARROLLO INTEGRAL

Fortalecer como palanca de desarrollo el potencial y bondad de los recursos naturales y humanos que se tienen en Amatlán de Cañas

Presupuesto aprobado para el programa

INSTITUTO MUNICIPAL DE PLANEACION

3.4.1 IMPULSAR LA INFRAESTRUCTURA Y SERVICIOS ORIENTADOS A FORTALECER EL DESARROLLO DE LAS ACTIVIDADES PRODUCTIVAS

Presupuesto aprobado para el programa

1º TRIMESTRE	2º TRIMESTRE	3º TRIMESTRE	4º TRIMESTRE	REVOYOS REQUERIDOS	FECHA (S)
ENE FEB MAR	ABR MAY JUN	JUL AGO SEP	OCT NOV DIC	AREA	TRIMESTRAL
				100%	OBRA PUBLICAS MUNICIPALES
				50%	Coordinación
				100%	Coordinación

EJE 3. DESARROLLO INTEGRAL

Fortalecer como palanca de desarrollo el potencial y bondad de los recursos naturales y humanos que se tienen en Amatlán de Cañas

Presupuesto aprobado para el programa

INSTITUTO MUNICIPAL DE PLANEACION

3.5.1 FORTALEZCAMOS EL CAMPO

Presupuesto aprobado para el programa

1º TRIMESTRE	2º TRIMESTRE	3º TRIMESTRE	4º TRIMESTRE	REVOYOS REQUERIDOS	FECHA (S)
ENE FEB MAR	ABR MAY JUN	JUL AGO SEP	OCT NOV DIC	AREA	TRIMESTRAL
				100%	OBRA PUBLICAS MUNICIPALES Y DESARROLLO RURAL
				100%	Coordinación

UNIDAD DE MEDIDA	TOTAL ANUAL	UNIDAD DE MEDIDA	TOTAL ANUAL
Reunión	4	Reunión	2
Plan	1	Plan	1
Plan	1	Plan	1
Plan	1	Plan	1
Estudio	1	Reunión	2

100%

100%

100%

100%

100%

100%

100%

100%

100%

100%

100%

100%

100%

100%

100%

100%

100%

100%

100%

100%

100%

100%

100%

100%

100%

100%

100%

100%

100%

100%

100%

100%

100%

100%

100%

100%

100%

100%

100%

100%

100%

100%

100%

100%

100%

100%

100%

100%

100%

100%

100%

100%

100%

100%

100%

100%

100%

100%

100%

100%

100%

100%

100%

100%

100%

100%

100%

100%

100%

100%

100%

100%

100%

100%

100%

100%

100%

100%

100%

100%

100%

100%

100%

100%

100%

100%

100%

100%

100%

100%

100%

100%

100%

100%

100%

100%

100%

100%

100%

100%

100%

100%

100%

100%

100%

100%

100%

100%

100%

100%

100%

100%

100%

100%

100%

100%

100%

100%

100%

100%

100%

100%

100%

100%

100%

100%

100%

100%

100%

100%

100%

100%

100%

100%

100%

100%

100%

100%

100%

100%

100%

100%

100%

100%

100%

100%

100%

100%

100%

100%

100%

100%

100%

100%

100%

100%

100%

100%

100%

100%

100%

100%

100%

100%

100%

100%

100%

100%

100%

100%

100%

100%

100%

100%

100%

100%

100%

100%

100%

100%

100%

100%

100%

100%

100%

100%

100%

100%

100%

100%

100%

100%

100%

100%

100%

100%

100%

100%

100%

100%

100%

100%

100%

100%

100%

100%

100%

100%

100%

100%

100%

100%

100%

100%

100%

100%

100%

100%

100%

100%

100%

100%

100%

100%

100%

100%

100%

100%

100%

100%

100%

100%

100%

100%

100%

100%

100%

100%

100%

100%

100%

100%

100%

100%

100%

100%

100%

100%

100%

100%

100%

100%

100%

100%

100%

100%

100%

100%



**INSTITUTO MUNICIPAL DE PLANEACIÓN
DE AMATLÁN DE CAÑAS**

**INCLUIR LA INFORMACIÓN RELATIVA AL
CUMPLIMIENTO DE LOS CONVENIOS EN MATERIA
DE DEUDA ESTATAL GARANTIZADA**

**NO APLICA, NO SE CUENTA CON
DEUDA ESTATAL GARANTIZADA**